

**PATRONATO PARA
ADMINISTRAR EL
IMPUESTO ESPECIAL
DESTINADO A LA
UNIVERSIDAD
AUTÓNOMA DE NAYARIT**

INTRODUCCIÓN

El Patronato para administrar el impuesto especial destinado a la Universidad Autónoma de Nayarit o mejor conocido como el Patronato de la UAN, es un organismo descentralizado del Gobierno del estado de Nayarit con personalidad jurídica propia, autonomía técnica y de gestión para el ejercicio de su función y cumplimiento de su objeto, sin embargo carece de patrimonio propio.

Así pues, a partir de 1995 se estableció que el Patronato para Administrar el Impuesto Especial Destinado a la Universidad Autónoma de Nayarit se encarga de recibir, concentrar y administrar el producto del Impuesto Especial mismo que se destina única y exclusivamente a fomentar e incrementar el patrimonio de la Universidad Autónoma de Nayarit y al financiamiento de sus actividades académicas, de extensión, vinculación e investigación.

Este impuesto especial destinado a la Universidad Autónoma de Nayarit se causa y se paga a la tasa del 12% sobre el pago de impuestos, de derechos y productos establecidos y los que llegaran a establecerse en las leyes fiscales tanto del Estado como de los Municipios.

De conformidad al artículo 12 de la Ley del Patronato para Administrar el Impuesto Especial Destinado a la Universidad Autónoma de Nayarit, el cual enuncia: El Patronato presentará trimestralmente el desglose y comprobación de las cuentas de los montos que haya recibido y ejercido ante la Secretaría de Finanzas del Poder Ejecutivo, para su inclusión en la cuenta de los caudales del Estado que habrá de examinar y aprobar, en su caso, la legislatura.

Por lo antes mencionado se presenta la cuenta pública del ejercicio fiscal 2020, en la cual se detalla la información según la requisición del Oficio Circular No. SAF/263/2021 con fecha de recepción del 08 de febrero del 2021 de la Secretaría de Administración y Finanzas, siendo información contable, información presupuestaria, información programática, así como los anexos de bienes muebles, inmuebles, cuentas bancarias, esquemas bursátiles, así como los formatos de la Ley de Disciplina Financiera, es importante mencionar que cada uno de los informes y reportes están basados en cifras según nuestros registros contables y aplicado según el presupuesto aprobado del ejercicio, los cuales cuentan con su soporte correspondiente, dicha información se remite a la autoridad competente para su validación.

Cuenta Pública 2020
PATRONATO PARA ADMINISTRAR EL IMPUESTO ESPECIAL DESTINADO A LA UNIVERSIDAD AUTÓNOMA DE NAYARIT
 Estado de Situación Financiera
 Al 31 de Diciembre de 2020 y 2019
 (Pesos)

CONCEPTO	Año		CONCEPTO	Año	
	2020	2019		2020	2019
ACTIVO			PASIVO		
Activo Circulante			Pasivo Circulante		
Efectivo y Equivalentes	69,545,304.80	72,759,708.12	Cuentas por Pagar a Corto Plazo	195,348.09	546,537.61
Derechos a Recibir Efectivo o Equivalentes	0.00	0.00	Documentos por Pagar a Corto Plazo	0.00	0.00
Derechos a Recibir Bienes o Servicios	0.00	0.00	Porción a Corto Plazo de la Deuda Pública a Largo Plazo	0.00	0.00
Inventarios	0.00	0.00	Títulos y Valores a Corto Plazo	0.00	0.00
Almacenes	0.00	0.00	Pasivos Diferidos a Corto Plazo	0.00	0.00
Estimación por Pérdida o Deterioro de Activos Circulantes	0.00	0.00	Fondos y Bienes de Terceros en Garantía y/o Administración a Corto Plazo	0.00	0.00
Otros Activos Circulantes	0.00	0.00	Provisiones a Corto Plazo	0.00	0.00
Total de Activos Circulantes	69,545,304.80	72,759,708.12	Otros Pasivos a Corto Plazo	0.00	0.00
Activo No Circulante			Total de Pasivos Circulantes	195,348.09	546,537.61
Inversiones Financieras a Largo Plazo	0.00	0.00	Pasivo No Circulante		
Derechos a Recibir Efectivo o Equivalentes a Largo Plazo	0.00	0.00	Cuentas por Pagar a Largo Plazo	0.00	0.00
Bienes Inmuebles, Infraestructura y Construcciones en Proceso	0.00	0.00	Documentos por Pagar a Largo Plazo	0.00	0.00
Bienes Muebles	873,461.82	858,461.82	Deuda Pública a Largo Plazo	0.00	0.00
Activos Intangibles	74,315.61	66,795.33	Pasivos Diferidos a Largo Plazo	0.00	0.00
Depreciación, Deterioro y Amortización Acumulada de Bienes	0.00	0.00	Fondos y Bienes de Terceros en Garantía y/o en Administración a Largo Plazo	0.00	0.00
Activos Diferidos	0.00	0.00	Provisiones a Largo Plazo	0.00	0.00
Estimación por Pérdida o Deterioro de Activos no Circulantes	0.00	0.00	Total de Pasivos No Circulantes	0.00	0.00
Otros Activos no Circulantes	0.00	0.00	Total del Pasivo	195,348.09	546,537.61
Total de Activos No Circulantes	947,777.43	925,257.15	HACIENDA PÚBLICA/ PATRIMONIO		
Total del Activo	70,493,082.23	73,684,965.27	Hacienda Pública/Patrimonio Contribuido	0.00	0.00
			Aportaciones	0.00	0.00
			Donaciones de Capital	0.00	0.00
			Actualización de la Hacienda Pública / Patrimonio	0.00	0.00
			Hacienda Pública/Patrimonio Generado	70,297,734.14	73,138,427.66
			Resultados del Ejercicio (Ahorro / Desahorro)	-2,843,893.49	56,069,144.34
			Resultados de Ejercicios Anteriores	73,138,427.66	17,069,283.32
			Revalúos	0.00	0.00
			Reservas	0.00	0.00
			Rectificaciones de Resultados de Ejercicios Anteriores	3,199.97	0.00
			Exceso o Insuficiencia en la Actualización de la Hacienda Pública/Patrimonio	0.00	0.00
			Resultado por Posición Monetaria	0.00	0.00
			Resultado por Tenencia de Activos no Monetarios	0.00	0.00
			Total Hacienda Pública/ Patrimonio	70,297,734.14	73,138,427.66
			Total del Pasivo y Hacienda Pública / Patrimonio	70,493,082.23	73,684,965.27

Bajo protesta de decir verdad declaramos que los Estados Financieros y sus Notas son razonablemente correctos y responsabilidad del emisor



 ING. JUAN FRANCISCO GARCÍA MENCHACA
 PRESIDENTE DEL PATRONATO UAN




 LIC. JOSÉ ALFONSO PÉREZ OCHOA
 TESORERO DEL PATRONATO UAN

Cuenta Pública 2020
NISTRAR EL IMPUESTO ESPECIAL DESTINADO A LA UNIVERSIDAD
 Estado de Actividades
 Del 1 de Enero al 31 de Diciembre de 2020 y 2019
 (Pesos)

Concepto	2020	2019
INGRESOS Y OTROS BENEFICIOS		
Ingresos de la Gestión	3,815,839.78	3,531,602.60
Impuestos	0.00	0.00
Cuotas y Aportaciones de Seguridad Social	0.00	0.00
Contribuciones de Mejoras	0.00	0.00
Derechos	0.00	10,500.00
Productos	3,815,839.78	3,521,102.60
Aprovechamientos	0.00	0.00
Ingresos por Venta de Bienes y Prestación de Servicios	0.00	0.00
Participaciones, Aportaciones, Convenios, Incentivos Derivados de la Colaboración Fiscal, Fondos Distintos de Aportaciones, Transferencias, Asignaciones, Subsidios y Subvenciones, y Pensiones y Jubilaciones	97,337,283.38	137,913,241.12
Participaciones, Aportaciones, Convenios, Incentivos Derivados de la Colaboración Fiscal, Fondos Distintos de Aportaciones	0.00	0.00
Transferencias, Asignaciones, Subsidios y Subvenciones, y Pensiones y Jubilaciones	97,337,283.38	137,913,241.12
Otros Ingresos y Beneficios	56,777.00	0.00
Ingresos Financieros	0.00	0.00
Incremento por Variación de Inventarios	0.00	0.00
Disminución del Exceso de Estimaciones por Pérdida o Deterioro u Obsolescencia	0.00	0.00
Disminución del Exceso de Provisiones	0.00	0.00
Otros Ingresos y Beneficios Varios	56,777.00	0.00
Total de Ingresos y Otros Beneficios	101,209,900.16	141,444,843.72
GASTOS Y OTRAS PÉRDIDAS		
Gastos de Funcionamiento	3,620,761.85	3,107,753.50
Servicios Personales	3,143,586.51	2,534,375.91
Materiales y Suministros	96,147.56	112,817.42
Servicios Generales	381,027.78	460,560.17
Transferencias, Asignaciones, Subsidios y Otras Ayudas	100,433,031.80	82,267,945.88
Transferencias Internas y Asignaciones al Sector Público	0.00	0.00
Transferencias al Resto del Sector Público	100,433,031.80	82,267,945.88
Subsidios y Subvenciones	0.00	0.00
Ayudas Sociales	0.00	0.00
Pensiones y Jubilaciones	0.00	0.00
Transferencias a Fideicomisos, Mandatos y Contratos Análogos	0.00	0.00
Transferencias a la Seguridad Social	0.00	0.00
Donativos	0.00	0.00
Transferencias al Exterior	0.00	0.00
Participaciones y Aportaciones	0.00	0.00
Participaciones	0.00	0.00
Aportaciones	0.00	0.00

Convenios	0.00	0.00
Intereses, Comisiones y Otros Gastos de la Deuda Pública	0.00	0.00
Intereses de la Deuda Pública	0.00	0.00
Comisiones de la Deuda Pública	0.00	0.00
Gastos de la Deuda Pública	0.00	0.00
Costo por Coberturas	0.00	0.00
Apoyos Financieros	0.00	0.00
Otros Gastos y Pérdidas Extraordinarias	0.00	0.00
Estimaciones, Depreciaciones, Deterioros, Obsolescencia y Provisiones	0.00	0.00
Disminución de Inventarios	0.00	0.00
Aumento por Insuficiencia de Estimaciones por Pérdida o Deterioro y Aumento por Insuficiencia de Provisiones	0.00	0.00
Otros Gastos	0.00	0.00
Inversión Pública	0.00	0.00
Inversión Pública no Capitalizable	0.00	0.00
Total de Gastos y Otras Pérdidas	104,053,793.65	85,375,699.38
Resultados del Ejercicio (Ahorro/Desahorro)	-2,843,893.49	56,069,144.34

Bajo protesta de decir verdad declaramos que los Estados Financieros y sus Notas son razonablemente correctos y responsabilidad del emisor



ING. JUAN FRANCISCO GARCIA MENCHACA
PRESIDENTE DEL PATRONATO UAN



LIC. JOSÉ ALFONSO PÉREZ OCHOA
TESORERO DEL PATRONATO UAN

Cuenta Pública 2020
 PATRONATO PARA ADMINISTRAR EL IMPUESTO ESPECIAL DESTINADO A LA UNIVERSIDAD AUTÓNOMA DE NAYARIT
 Estado de Variación en la Hacienda Pública
 Del 1 de Enero al 31 de Diciembre de 2020
 (pesos)

Concepto	Hacienda Pública/Patrimonio Contribuido	Hacienda Pública/Patrimonio Generado de Ejercicios Anteriores	Hacienda Pública/Patrimonio Generado del Ejercicio	Exceso o Insuficiencia en la Actualización de la Hacienda Pública / Patrimonio	TOTAL
HACIENDA PÚBLICA/PATRIMONIO CONTRIBUIDO NETO DE 2019	0.00	0.00	0.00	0.00	0.00
Aportaciones	0.00	0.00	0.00	0.00	0.00
Donaciones de Capital	0.00	0.00	0.00	0.00	0.00
Actualización de la Hacienda Pública/Patrimonio	0.00	0.00	0.00	0.00	0.00
HACIENDA PÚBLICA /PATRIMONIO GENERADO NETO DE 2019	0.00	17,069,283.32	56,069,144.34		73,138,427.66
Resultados del Ejercicio (Ahorro/Desahorro)	0.00	0.00	56,069,144.34	0.00	56,069,144.34
Resultados de Ejercicios Anteriores	0.00	17,069,283.32	0.00	0.00	17,069,283.32
Revalúos	0.00	0.00	0.00	0.00	0.00
Reservas	0.00	0.00	0.00	0.00	0.00
Rectificaciones de Resultados de Ejercicios Anteriores	0.00	0.00	0.00	0.00	0.00
EXCESO O INSUFICIENCIA EN LA ACTUALIZACIÓN DE LA HACIENDA PÚBLICA/ PATRIMONIO NETO DE 2019	0.00	0.00	0.00	0.00	0.00
Resultado por Posición Monetaria	0.00	0.00	0.00	0.00	0.00
Resultado por Tenencia de Activos no Monetarios	0.00	0.00	0.00	0.00	0.00
HACIENDA PÚBLICA / PATRIMONIO NETO FINAL DE 2019	0.00	17,069,283.32	56,069,144.34	0.00	73,138,427.66
CAMBIOS EN LA HACIENDA PÚBLICA/PATRIMONIO CONTRIBUIDO NETO DE 2020	0.00	0.00	0.00	0.00	0.00
Aportaciones	0.00	0.00	0.00	0.00	0.00
Donaciones de Capital	0.00	0.00	0.00	0.00	0.00
Actualización de la Hacienda Pública/Patrimonio	0.00	0.00	0.00	0.00	0.00
VARIACIONES DE LA HACIENDA PÚBLICA / PATRIMONIO GENERADO NETO DE 2020	0.00	56,069,144.34	-58,909,837.86	0.00	-2,840,693.52
Resultados del Ejercicio (Ahorro/Desahorro)	0.00	0.00	-2,843,893.49	0.00	-2,843,893.49
Resultados de Ejercicios Anteriores	0.00	56,069,144.34	-56,069,144.34	0.00	0.00
Revalúos	0.00	0.00	0.00	0.00	0.00
Reservas	0.00	0.00	0.00	0.00	0.00
Rectificaciones de Resultados de Ejercicios Anteriores	0.00	0.00	3,199.97	0.00	3,199.97
CAMBIOS EN EL EXCESO O INSUFICIENCIA EN LA ACTUALIZACIÓN DE LA HACIENDA PÚBLICA/ PATRIMONIO NETO DE 2020	0.00	0.00	0.00	0.00	0.00
Resultado por Posición Monetaria	0.00	0.00	0.00	0.00	0.00
Resultado por Tenencia de Activos no Monetarios	0.00	0.00	0.00	0.00	0.00
HACIENDA PÚBLICA / PATRIMONIO NETO FINAL DE 2020	0.00	73,138,427.66	-2,840,693.52	0.00	70,297,734.14

Bajo protesta de decir verdad declaramos que los Estados Financieros y sus Notas son razonablemente correctos y responsabilidad del emisor



ING. JUAN FRANCISCO GARCÍA MENCHACA
 PRESIDENTE DEL PATRONATO UAN



LIC. JOSÉ ALFONSO PÉREZ OCHOA
 TESORERO DEL PATRONATO UAN

Cuenta Pública 2020
PATRONATO PARA ADMINISTRAR EL IMPUESTO ESPECIAL DESTINADO A LA UNIVERSIDAD AUTÓNOMA DE NAYARIT
 Estado de Cambios en la Situación Financiera
 Del 1 de Enero al 31 de Diciembre de 2020
 (Pesos)

Concepto	Origen	Aplicación
ACTIVO	3,191,883.04	0.00
Activo Circulante	3,214,403.32	0.00
Efectivo y Equivalentes	3,214,403.32	0.00
Derechos a Recibir Efectivo o Equivalentes	0.00	0.00
Derechos a Recibir Bienes o Servicios	0.00	0.00
Inventarios	0.00	0.00
Almacenes	0.00	0.00
Estimación por Pérdida o Deterioro de Activos Circulantes	0.00	0.00
Otros Activos Circulantes	0.00	0.00
Activo No Circulante	0.00	22,520.28
Inversiones Financieras a Largo Plazo	0.00	0.00
Derechos a Recibir Efectivo o Equivalentes a Largo Plazo	0.00	0.00
Bienes Inmuebles, Infraestructura y Construcciones en Proceso	0.00	0.00
Bienes Muebles	0.00	15,000.00
Activos Intangibles	0.00	7,520.28
Depreciación, Deterioro y Amortización Acumulada de Bienes	0.00	0.00
Activos Diferidos	0.00	0.00
Estimación por Pérdida o Deterioro de Activos no Circulantes	0.00	0.00
Otros Activos no Circulantes	0.00	0.00
PASIVO	0.00	351,189.52
Pasivo Circulante	0.00	351,189.52
Cuentas por Pagar a Corto Plazo	0.00	351,189.52
Documentos por Pagar a Corto Plazo	0.00	0.00
Porción a Corto Plazo de la Deuda Pública a Largo Plazo	0.00	0.00
Títulos y Valores a Corto Plazo	0.00	0.00
Pasivos Diferidos a Corto Plazo	0.00	0.00
Fondos y Bienes de Terceros en Garantía y/o Administración a Corto Plazo	0.00	0.00
Provisiones a Corto Plazo	0.00	0.00
Otros Pasivos a Corto Plazo	0.00	0.00
Pasivo No Circulante	0.00	0.00
Cuentas por Pagar a Largo Plazo	0.00	0.00
Documentos por Pagar a Largo Plazo	0.00	0.00
Deuda Pública a Largo Plazo	0.00	0.00
Pasivos Diferidos a Largo Plazo	0.00	0.00
Fondos y Bienes de Terceros en Garantía y/o en Administración a Largo Plazo	0.00	0.00
Provisiones a Largo Plazo	0.00	0.00
HACIENDA PÚBLICA/ PATRIMONIO	0.00	2,840,693.52
Hacienda Pública/Patrimonio Contribuido	0.00	0.00
Aportaciones	0.00	0.00
Donaciones de Capital	0.00	0.00
Actualización de la Hacienda Pública / Patrimonio	0.00	0.00
Hacienda Pública/Patrimonio Generado	0.00	2,840,693.52
Resultados del Ejercicio (Ahorro / Desahorro)	0.00	58,913,037.83
Resultados de Ejercicios Anteriores	56,069,144.34	0.00
Revalúos	0.00	0.00
Reservas	0.00	0.00
Rectificaciones de Resultados de Ejercicios Anteriores	3,199.97	0.00
Exceso o Insuficiencia en la Actualización de la Hacienda	0.00	0.00
Resultado por Posición Monetaria	0.00	0.00
Resultado por Tenencia de Activos no Monetarios	0.00	0.00

Bajo protesta de decir verdad de los Estados Financieros y sus Notas son razonablemente correctos y responsabilidad del emisor



ING. JUAN FRANCISCO GARCIA MENCHACA
PRESIDENTE DEL PATRONATO UAN



LIC. JOSÉ ALFONSO PÉREZ OCHOA
TESORERO DEL PATRONATO UAN

Cuenta Pública 2020
PATRONATO PARA ADMINISTRAR EL IMPUESTO ESPECIAL DESTINADO A LA UNIVERSIDAD AUTÓNOMA DE NAYARIT
 Estado de Flujos de Efectivo
 Del 1 de Enero al 31 de Diciembre de 2020 y 2019
 (Pesos)

Concepto	2020	2019
Flujos de Efectivo de las Actividades de Operación		
Origen	101,209,900.65	141,877,630.64
Impuestos	0.00	0.00
Cuotas y Aportaciones de Seguridad Social	0.00	0.00
Contribuciones de mejoras	0.00	0.00
Derechos	0.00	10,500.00
Productos	3,815,839.78	3,521,102.60
Aprovechamientos	0.00	0.00
Ingresos por Venta de Bienes y Prestación de Servicios	56,777.00	0.00
Participaciones, Aportaciones, Convenios, Incentivos Derivados de la Colaboración Fiscal y Fondos Distintos de Aportaciones	0.00	0.00
Transferencias, Asignaciones, Subsidios y Subvenciones, y Pensiones y Jubilaciones	97,337,283.87	137,913,241.12
Otros Orígenes de Operación	0.00	432,786.92
Aplicación	104,401,783.69	85,375,699.38
Servicios Personales	3,143,586.51	2,534,375.91
Materiales y Suministros	96,147.56	112,817.42
Servicios Generales	377,140.68	460,560.17
Transferencias Internas y Asignaciones al Sector Público	0.00	0.00
Transferencias al resto del Sector Público	100,433,031.80	82,267,945.88
Subsidios y Subvenciones	0.00	0.00
Ayudas Sociales	0.00	0.00
Pensionamientos y Jubilaciones	0.00	0.00
Transferencias a Fideicomisos, Mandatos y Contratos Análogos	0.00	0.00
Transferencias a la Seguridad Social	0.00	0.00
Donativos	0.00	0.00
Transferencias al Exterior	0.00	0.00
Participaciones	0.00	0.00
Aportaciones	0.00	0.00
Convenios	0.00	0.00
Otras Aplicaciones de Operación	351,877.14	0.00
Flujos Netos de Efectivo por Actividades de Operación	-3,191,883.04	56,501,931.26
Flujos de Efectivo de las Actividades de Inversión		
Origen	0.00	0.00
Bienes Inmuebles, Infraestructura y Construcciones en Proceso	0.00	0.00
Bienes Muebles	0.00	0.00
Otros Orígenes de Inversión	0.00	0.00
Aplicación	22,520.28	399,280.80
Bienes Inmuebles, Infraestructura y Construcciones en Proceso	0.00	0.00
Bienes Muebles	15,000.00	389,850.00
Otras Aplicaciones de Inversión	7,520.28	9,430.80
Flujos Netos de Efectivo por Actividades de Inversión	-22,520.28	-399,280.80
Flujo de Efectivo de las Actividades de Financiamiento		
Origen	0.00	0.00
Endeudamiento Neto	0.00	0.00
Interno	0.00	0.00
Externo	0.00	0.00
Otros Orígenes de Financiamiento	0.00	0.00
Aplicación	0.00	0.00
Servicios de la Deuda	0.00	0.00
Interno	0.00	0.00
Externo	0.00	0.00
Otras Aplicaciones de Financiamiento	0.00	0.00
Flujos netos de Efectivo por Actividades de Financiamiento	0.00	0.00
Incremento/Disminución Neta en el Efectivo y Equivalentes al Efectivo	-3,214,403.32	56,102,650.46
Efectivo y Equivalentes al Efectivo al inicio del Ejercicio	72,759,708.12	16,657,057.66
Efectivo y Equivalentes al Efectivo al final del Ejercicio	69,545,304.80	72,759,708.12

Bajo protesta de decir verdad declaramos que los Estados Financieros y sus Notas son razonablemente correctos y responsabilidad del emisor



 ING. JUAN FRANCISCO GARCÍA MENCHACA
 PRESIDENTE DEL PATRONATO UAN



 LIC. JOSÉ ALFONSO PÉREZ OCHOA
 TESORERO DEL PATRONATO UAN


Cuenta Pública 2020
PATRONATO PARA ADMINISTRAR EL IMPUESTO ESPECIAL DESTINADO A LA UNIVERSIDAD AUTÓNOMA DE NAYARIT
 Estado Analítico del Activo
 Del 1 de Enero al 31 de Diciembre de 2020
 (Pesos)

Concepto	Saldo Inicial	Cargos del Periodo	Abonos del Periodo	Saldo Final	Variación del Periodo
	1	2	3	4=(1+2-3)	(4-1)
ACTIVO					
Activo Circulante	72,759,708.12	467,255,891.52	470,470,294.84	69,545,304.80	-3,214,403.32
Efectivo y Equivalentes	72,759,708.12	366,045,991.39	369,260,394.71	69,545,304.80	-3,214,403.32
Derechos a Recibir Efectivo o Equivalentes	0.00	101,209,900.13	101,209,900.13	0.00	0.00
Derechos a Recibir Bienes o Servicios	0.00	0.00	0.00	0.00	0.00
Inventarios	0.00	0.00	0.00	0.00	0.00
Almacenes	0.00	0.00	0.00	0.00	0.00
Estimación por Pérdida o Deterioro de Activos Circulantes	0.00	0.00	0.00	0.00	0.00
Otros Activos Circulantes	0.00	0.00	0.00	0.00	0.00
Activo No Circulante	925,257.15	22,520.28	0.00	947,777.43	22,520.28
Inversiones Financieras a Largo Plazo	0.00	0.00	0.00	0.00	0.00
Derechos a Recibir Efectivo o Equivalentes a Largo Plazo	0.00	0.00	0.00	0.00	0.00
Bienes Inmuebles, Infraestructura y Construcciones e Instalaciones	0.00	0.00	0.00	0.00	0.00
Bienes Muebles	858,461.82	15,000.00	0.00	873,461.82	15,000.00
Activos Intangibles	66,795.33	7,520.28	0.00	74,315.61	7,520.28
Depreciación, Deterioro y Amortización Acumulada de Bienes Muebles e Intangibles	0.00	0.00	0.00	0.00	0.00
Activos Diferidos	0.00	0.00	0.00	0.00	0.00
Estimación por Pérdida o Deterioro de Activos no Circulantes	0.00	0.00	0.00	0.00	0.00
Otros Activos no Circulantes	0.00	0.00	0.00	0.00	0.00
TOTAL DEL ACTIVO	73,684,965.27	467,278,411.80	470,470,294.84	70,493,082.23	-3,191,883.04

Bajo protesta de decir verdad declaramos que los Estados Financieros y sus Notas son razonablemente correctos y responsabilidad del emisor



 ING. JUAN FRANCISCO GARCÍA MENCHACA
 PRESIDENTE DEL PATRONATO UAN



 LIC. JOSÉ ALFONSO PÉREZ OCHOA
 TESORERO DEL PATRONATO UAN

Cuenta Pública 2020
 PATRONATO PARA ADMINISTRAR EL IMPUESTO ESPECIAL DESTINADO A LA UNIVERSIDAD AUTÓNOMA DE NAYARIT
 Estado Analítico de la Deuda y Otros Pasivos
 Del 1 de Enero al 31 de Diciembre de 2020
 (Pesos)

Denominación de las Deudas	Moneda de Contratación	Institución o País Acreedor	Saldo Inicial del Periodo	Saldo Final del Periodo
DEUDA PÚBLICA				
Corto Plazo				
Deuda Interna				
Instituciones de Crédito	Peso	México	0.00	0.00
Títulos y Valores	Peso	México	0.00	0.00
Arrendamientos Financieros	Peso	México	0.00	0.00
Deuda Externa				
Organismos Financieros Internacion:	Peso	México	0.00	0.00
Deuda Bilateral	Peso	México	0.00	0.00
Títulos y Valores	Peso	México	0.00	0.00
Arrendamientos Financieros	Peso	México	0.00	0.00
Subtotal a Corto Plazo			0.00	0.00
Largo Plazo				
Deuda Interna				
Instituciones de Crédito	Peso	México	0.00	0.00
Títulos y Valores	Peso	México	0.00	0.00
Arrendamientos Financieros	Peso	México	0.00	0.00
Deuda Externa				
Organismos Financieros Internacion:	Peso	México	0.00	0.00
Deuda Bilateral	Peso	México	0.00	0.00
Títulos y Valores	Peso	México	0.00	0.00
Arrendamientos Financieros			0.00	0.00
Subtotal a Largo Plazo			0.00	0.00
Otros Pasivos	Peso	México	546,537.61	195,348.09
Total Deuda y Otros Pasivos			546,537.61	195,348.09

Bajo protesta de decir verdad declaramos que los Estados Financieros y sus Notas son razonablemente correctos y responsabilidad del emisor



ING. JUAN FRANCISCO GARCIA MENCHACA
 PRESIDENTE DEL PATRONATO UAN




LIC. JOSÉ ALFONSO PÉREZ OCHOA
 TESORERO DEL PATRONATO UAN

Cuenta Pública 2020
PATRONATO PARA ADMINISTRAR EL IMPUESTO ESPECIAL DESTINADO A LA UNIVERSIDAD AUTÓNOMA DE NAYARIT
Informe de Pasivos Contingentes
Del 1 de Enero al 31 de Diciembre de 2020
(Pesos)

"En cumplimiento a lo dispuesto en los artículos 46, fracción I, inciso d, y 52 de la Ley General de Contabilidad Gubernamental, y de conformidad con lo establecido en el capítulo VII, numeral III, inciso g) del Manual de Contabilidad Gubernamental emitido por el CONAC, el ente público informa lo siguiente:"

Cuenta	Concepto	Importe
NO APLICA		
TOTAL		

Bajo protesta de decir verdad declaramos que los Estados Financieros y sus Notas son razonablemente correctos y responsabilidad del emisor



ING. JUAN FRANCISCO GARCÍA MENCHACA
PRESIDENTE DEL PATRONATO UAN



LIC. JOSÉ ALFONSO PÉREZ OCHOA
TESORERO DEL PATRONATO UAN

PATRONATO PARA ADMINISTRAR EL IMPUESTO ESPECIAL DESTINADO A LA UNIVERSIDAD AUTÓNOMA DE NAYARIT

NOTAS A LOS ESTADOS FINANCIEROS AL 31 DE DICIEMBRE DE 2020.

Con el propósito de dar cumplimiento a los artículos 46 y 49 de la Ley General de Contabilidad Gubernamental se acompañan las notas a los estados financieros cuyos rubros así lo requieran teniendo presente los postulados de revelación suficiente e importancia relativa con la finalidad, que la información sea de mayor utilidad para los usuarios.

A continuación se presentan los tres tipos de notas que acompañan a los estados financieros:

- a) Notas de desglose.
- b) Notas de memoria (cuentas de orden).
- c) Notas de gestión administrativa.

a) NOTAS DE DESGLOSE

I) NOTAS AL ESTADO DE SITUACIÓN FINANCIERA:

ACTIVO

ACTIVO CIRCULANTE

- **Efectivo y Equivalentes:**

El saldo de esta cuenta corresponde al efectivo que se tiene depositado en las instituciones bancarias ya sea en cuentas de cheques o inversiones, estando estas de la siguiente manera:

- a) En la cuenta de inversión número 119310178970 de la institución bancaria denominada BBVA BANCOMER se cuenta con un saldo al 31 de diciembre del 2020 de \$ 12'150,110.56 (Doce millones ciento cincuenta mil ciento diez pesos 56/100 M.N.), los cuales se encuentra disponible diariamente y se encuentran invertidos en fondos de inversión que no tiene riesgo y generan rendimientos de acuerdo a las tasas que fluctúan en el mercado.
- b) En la cuenta de cheques número 0450370185 de la institución bancaria denominada BBVA BANCOMER se cuenta con un saldo al 31 de diciembre del 2020 de \$ 1'679,008.16 (Un millón seiscientos setenta y nueve mil, ocho pesos 16/100 M.N.), los cuales se encuentra disponible diariamente y no generan ningún tipo de rendimiento.

- c) En la cuenta de inversión número 66501560815 de la institución bancaria denominada SANTANDER se cuenta con un saldo al 31 de diciembre del 2020 de \$ 1'042,595.10 (Un millón cuarenta y dos mil quinientos noventa y cinco pesos 10/100 M.N.) están a la vista ya que estos se invierten diariamente en fondos de inversión que no tienen riesgos y generan rendimientos de acuerdo a las tasas que fluctúan en el mercado.
- d) En la cuenta de cheques número 65501560815 de la institución bancaria denominada SANTANDER se cuenta con un saldo al 31 de diciembre del 2020 de \$ 121,878.00 (Ciento veintín mil ochocientos setenta y ocho pesos 00/100 M.N.) los cuales se encuentra disponible diariamente y no generan ningún tipo de rendimiento.
- e) En la cuenta de inversión número 74055175 de la institución bancaria denominada BANAMEX se cuenta con un saldo al 31 de diciembre del 2020 de \$ 54'459,501.90 (Cincuenta y cuatro mil cuatrocientos cincuenta y nueve mil quinientos un pesos 90/100 M.N.), los cuales se encuentra disponible diariamente y se encuentran invertidos en fondos de inversión que no tiene riesgo y generan rendimientos de acuerdo a las tasas que fluctúan en el mercado.
- f) En la cuenta de cheques número 65364423 de la institución bancaria denominada BANAMEX se cuenta con un saldo al 31 de diciembre del 2020 de \$ 92,211.08 (Noventa y dos mil doscientos once pesos 08/100 M.N.), los cuales se encuentra disponible diariamente y no generan ningún tipo de rendimiento.

En resumen, las cuentas de Bancos de este organismo descentralizado al 31 de diciembre del 2020 estan conformadas de la siguiente manera:

Institución Bancaria:	Saldo al 31 de dic de 2020
BBVA Inversión	12,150,110.56
BBVA Cheques	1,679,008.16
Santander Inversión	1,042,595.10
Santander Cheques	121,878.00
Banamex Inversión	54,459,501.90
Banamex Cheques	92,211.08

Efectivo y equivalentes: \$ 69,545,304.80



- **Derechos a recibir Efectivo y Equivalentes:**

Esta nota no aplica porque este organismo descentralizado no tiene conocimiento de cuanto es el adeudo que tienen los entes recaudadores pendientes de enterar a esta institución por concepto del impuesto del 12% destinado a la UAN ya que sus funciones son administrativas y no recaudatorias tal y como lo establece el artículo 11 fracción primera de la Ley del Patronato para administrar el impuesto especial destinado a la Universidad Autónoma de Nayarit.

- **Bienes o Servicios a Recibir:**

Esta nota no aplica ya que este organismo descentralizado al 31 de diciembre del 2020 no tiene ningún derecho a recibir efectivo y equivalentes, o bienes y servicios a recibir por ningún concepto.

- **Inventarios:**

Esta nota no aplica ya que este organismo descentralizado no realiza algún proceso de transformación y/o elaboración de bienes.

- **Almacenes:**

Esta nota no aplica ya que este organismo descentralizado no cuenta con almacenes de bienes disponibles para su transformación o consumo.

- **Estimación por Pérdida o Deterioro de Activos Circulantes:**

Esta nota no aplica debido a que este organismo descentralizado no cuenta con estimaciones y deterioros.

- **Otros Activos Circulantes:**

Esta nota no aplica debido a que este organismo descentralizado no cuenta con otros activos circulantes.

ACTIVO NO CIRCULANTE

- **Inversiones Financieras A Largo Plazo:**


Esta nota no aplica, debido a que este organismo descentralizado no maneja ningún fideicomiso.

- **Derechos a Recibir Efectivo o Equivalentes a Largo Plazo:**

Esta nota no aplica ya que las inversiones financieras que maneja esta entidad son de plazos menores a tres meses y ya fueron informados en la nota de efectivo y equivalentes; así como tampoco no cuenta con participaciones y aportaciones de capital.

- **Bienes Inmuebles, Infraestructura y Construcciones en Proceso:**

Esta nota no aplica ya que organismo descentralizado no tiene bienes inmuebles, infraestructura y Construcciones en proceso.



- **Bienes Muebles:**

Cuenta contable	Nombre de la cuenta	Ejercicio 2020	Ejercicio 2019
1241-1-51107	Mobiliario y equipo	0.00	128,041.60
1241-3-51503	Equipo de computación	15,000.00	140,011.87
1242-3-52301	Camaras fotográficas y de video	0.00	15,247.35
1244-1-54101	Vehículos y equipo terrestre	0.00	575,161.00
		<u>15,000.00</u>	<u>858,461.82</u>

Bienes muebles: 873,461.82

- **Activos Intangibles:**

Cuenta contable	Nombre de la cuenta	Ejercicio 2020	Ejercicio 2019
1254-1-59701	Licencias informáticas e intelectuales	7,520.28	66,795.33
		<u>7,520.28</u>	<u>66,795.33</u>

Bienes muebles: 74,315.61

- **Depreciación, Deterioro y Amortización Acumulada de Bienes:**

Este organismo descentralizado durante el período del 01 de enero al 31 de diciembre del 2020 no realizó ninguna depreciación, deterioro, ni amortización de los activos intangibles debido a que los bienes están considerados con un tipo de vida útil indefinida, tal y como lo establece el Acuerdo por el que se Emiten Reglas Específicas del Registro y Valoración del Patrimonio, publicado en el Diario Oficial de la Federación el 13 de Diciembre del 2011 en su apartado B punto 6.1 segundo y tercer párrafo.

- **Activos Diferidos:**

Esta nota no aplica debido a que este organismo descentralizado no cuenta con activos diferidos.

- **Estimación por Pérdida o Deterioro de Activos no Circulantes:**

Esta nota no aplica debido a que este organismo descentralizado no cuenta con estimaciones y deterioros.

- **Otros Activos:**

Esta nota no aplica debido a que este organismo descentralizado no cuenta con otros activos no circulantes.

PASIVO

PASIVO CIRCULANTE

- **Cuentas por Pagar a Corto Plazo:**

Cuenta contable	Nombre de la cuenta	Ejercicio 2020
2111	Servicios personales por pagar a corto plazo	50,189.94
2117	Retenciones y contribuciones por pagar a corto plazo	145,158.15

Cuentas por pagar a corto plazo **195,348.09**

- **Servicios Personales por Pagar a Corto Plazo:** El importe de esta cuenta esta constituido principalmente por Aportaciones de Seguridad Social (Patronal) cuyo importe se paga en el mes de enero del ejercicio fiscal 2021.
- **Retenciones y Contribuciones por Pagar a Corto Plazo:** Esta constituido principalmente por Retenciones de ISR por Sueldos y Salarios, Retenciones ISR por Arrendamiento de Inmuebles, ISR por Servicios Profesionales e IVA retenidos las cuales se deben pagar en el mes de enero del ejercicio fiscal 2021.

- **Documentos por Pagar a Corto Plazo:**

Esta nota no aplica debido a que este organismo descentralizado no cuenta con documentos por pagar a corto plazo.

- **Porción a Corto Plazo de la Deuda Pública a Largo Plazo:**

Esta nota no aplica debido a que este organismo descentralizado no tiene deuda pública.

- **Títulos y Valores a Corto Plazo:**

Esta nota no aplica para este organismo descentralizado.

- **Pasivos Diferidos a Corto Plazo:**

Esta nota no aplica para este organismo descentralizado.

- **Fondos y Bienes de Terceros en Garantía y/o Administración a Corto Plazo:**

Esta nota no aplica para este organismo descentralizado.

- **Provisiones a Corto Plazo:**

Esta nota no aplica para este organismo descentralizado.

- **Otros Pasivos a Corto Plazo:**

Esta nota no aplica para este organismo descentralizado.

PASIVO NO CIRCULANTE

- **Cuentas por Pagar a Largo Plazo:**

Esta nota no aplica para este organismo descentralizado.

- **Documentos por Pagar a Largo Plazo:**

Esta nota no aplica para este organismo descentralizado.

- **Deuda Pública a Largo Plazo:**

Esta nota no aplica para este organismo descentralizado.

- **Pasivos Diferidos a Largo Plazo:**

Esta nota no aplica para este organismo descentralizado.

- **Fondos y Bienes de Terceros en Garantía y/o en Administración a Largo Plazo:**

Esta nota no aplica para este organismo descentralizado.

- **Provisiones a Largo Plazo:**

Esta nota no aplica para este organismo descentralizado.





HACIENDA PÚBLICA / PATRIMONIO CONTRIBUIDO

HACIENDA PÚBLICA / PATRIMONIO CONTRUIDO

- **Aportaciones:**

Esta nota no aplica para este organismo descentralizado.

- **Donaciones de Capital:**

Esta nota no aplica para este organismo descentralizado.

- **Actualización de la Hacienda Pública / Patrimonio:**

Esta nota no aplica para este organismo descentralizado.

- **Hacienda Pública / Patrimonio Generado:**

El importe de este rubro es por la cantidad de \$ 70'297,734.14 (Setenta millones doscientos noventa y siete mil setecientos treinta y cuatro pesos 14/100 M.N.)

II) NOTAS AL ESTADO DE ACTIVIDADES

INGRESOS Y OTROS BENEFICIOS

INGRESOS POR GESTIÓN

- **Impuestos:** No aplica para este ente.
- **Cuotas y Aportaciones de Seguridad Social:** No aplica para este ente.
- **Contribuciones de mejoras:** No aplica para este ente.
- **Derechos:** No aplica.
- **Productos:** El saldo de \$ 3'815,839.78 (Tres millones ochocientos quince mil ochocientos treinta y nueve pesos 78/100 M.N.) corresponde a los intereses ganados de las cuentas de inversión mencionadas en las notas en el apartado de efectivo y equivalentes.
- **Aprovechamientos:** No aplica para este ente.
- **Ingresos por Venta de Bienes y Prestación de Servicios:** No aplica para este ente.



PARTICIPACIONES, APORTACIONES, CONVENIOS, INCENTIVOS DERIVADOS DE LA COLABORACIÓN FISCAL, FONDOS DISTINTOS DE APORTACIONES, TRANSFERENCIAS, ASIGNACIONES, SUBSIDIOS Y SUBVENCIONES, Y PENSIONES Y JUBILACIONES.

- **Participaciones, Aportaciones, Convenios, Incentivos Derivados de la Colaboración Fiscal, Fondos Distintos de Aportaciones:** No aplica para este ente.
- **Transferencias, Asignaciones, Subsidios y Subvenciones, y Pensiones y Jubilaciones:** Por la cantidad de \$ 97'337,283.38 (Noventa y siete millones trescientos treinta y siete mil doscientos ochenta y tres pesos 38/100 M.N.) los cuales corresponden al entero realizado por los entes recaudadores del impuesto especial del 12% destinado a la Universidad Autónoma de Nayarit, los cuales enteraron de la siguiente manera:



Entidades Recaudadoras	Monto Recaudado
Gobierno del Estado	35,670,996.23
Municipio de Acaponeta	726,299.84
Municipio de Ahuacatlán	164,830.43
Municipio de Amatlan de Cañas	314,211.13
Municipio de Bahía de Banderas	32,015,359.72
Municipio de Compostela	4,069,027.51
Municipio de El Nayar	105,968.01
Municipio de Huajicori	36,150.29
Municipio de Ixtlán del Río	907,682.58
Municipio de Jala	367,656.19
Municipio de LaYesca	75,138.29
Municipio de Rosamorada	99,732.14
Municipio de Ruíz	267,418.46
Municipio de San Blas	769,383.84
Municipio de San Pedro Lagunillas	43,471.63
Municipio de Santa María del Oro	458,791.05
Municipio de Santiago Ixcuintla	760,523.31
Municipio de Tecuala	436,424.15
Municipio de Tepic	17,777,145.35
Municipio de Tuxpan	163,383.23
Municipio de Xalisco	2,107,690.49

Transferencias, Asignaciones, Subsidios y Subvenciones, y Pensiones y Jubilaciones

97,337,283.87



PATRONATOUAN

PARA ADMINISTRAR EL IMPUESTO ESPECIAL DESTINADO A LA

OTROS INGRESOS Y BENEFICIOS

- **Ingresos Financieros:** Este rubro no aplica para este ente.
- **Incremento por Variación de Inventarios:** Este rubro no aplica para este ente.
- **Disminución del Exceso de Estimaciones por Pérdida o Deterioro u Obsolescencia:** Este rubro no aplica para este ente.
- **Disminución del Exceso de Provisiones:** Este rubro no aplica para este ente.
- **Otros Ingresos y Beneficios Varios:** Por la cantidad de \$ 56,777.00 (Cincuenta y seis mil setecientos setenta y siete pesos 00/100 M.N.) corresponden a ingresos por venta de bases para licitación.

GASTOS Y OTRAS PÉRDIDAS

GASTOS DE FUNCIONAMIENTO

- **Servicios Personales:** La cantidad de \$ 3'143,586.51 (Tres millones ciento cuarenta y tres mil quinientos ochenta y seis pesos 51/100 M.N.) corresponden principalmente a los sueldos del personal de confianza, seguridad social y otras prestaciones sociales y económicas.
- **Materiales y Suministros:** La cantidad de \$ 96,147.56 (Noventa y seis mil ciento cuarenta y siete pesos 56/100 M.N.) se refiere a los rubros de materiales, artículos y utensilios para el uso administrativo de esta entidad.
- **Servicios Generales:** Este rubro es por la cantidad de \$ 381,027.78 (Trescientos ochenta y un mil veintisiete pesos 78/100 M.N.) correspondiente a los servicios básicos, servicios de arrendamiento, servicios de traslado principalmente.

Debido a los lineamientos emitidos por la Secretaria de Finanzas del Gobierno del Estado de Nayarit solo se explicarán los de las cuentas que representen más del 10% del monto total de los Gastos. Por lo tal en este sentido tenemos que las siguientes cuentas se componen de la siguiente manera:

- **Transferencias al Resto del Sector:** de \$ 100'433,031.80 (Cien millones cuatrocientos treinta y tres mil treinta y un pesos 80/100 M.N.) los cuales corresponden a todas las transferencias que se realizaron a la Universidad Autónoma de Nayarit correspondiente a los proyectos aprobados durante el ejercicio fiscal 2020 y representan el 96.50% del gasto ejercido en esta entidad.



NUM.	NOMBRE DEL PROYECTO
1	Fomento a la investigación educativa en la UAN.
2	Programa de investigación sobre problemas sociales de Nayarit.
3	Fortalecimiento a la investigación a través del impulso a conclusión de proyectos de investigación con financiamiento externo.
4	Productividad universitaria a través de la investigación.
5	Programa para la generación de vocaciones científicas.
6	Fortalecimiento al posgrado.
7	Publicación de materiales para la docencia, culturales y científicas.
8	Gestión de proyectos para fortalecer el desarrollo de actividades académicas, científicas y tecnológicas.
9	Fortalecimiento del bachillerato universitario.
10	Congresos de ciencia, tecnología y de fomento a la investigación.
11	Autonomía de la gestión para el nivel medio superior.
12	Programa de responsabilidad social universitaria.
13	Programa de ambiente y sustentabilidad y universidad saludable.
14	Organización, asistencia y participación en congresos nacionales e internacionales.
15	Construcción de la etapa 1 y 2 del edificio A de la Unidad Académica de Turismo (incluye demolición)
16	Mantenimiento del edificio 1 de la Unidad Académica Preparatoria 14.
17	Mantenimiento del edificio 1 de la Unidad Académica de ciencias Sociales y Humanidades.
18	Rehabilitación y equipamiento del laboratorio de física de la Unidad Académica de Ciencias Básicas e Ingenierías.
19	Rehabilitación y equipamiento del laboratorio de Química de la Unidad Académica de Ciencias Básicas e Ingenierías.
20	Equipamiento de Edificio EPIDA.
21	Programa de mantenimiento preventivo y correctivo de instalaciones físicas.
22	Mejoramiento de condiciones físicas, de seguridad y equipamiento CENIT.
23	Mantenimiento de infraestructura deportiva.
24	Instalación de luminarias solares en el paseo de las artes.
25	Mantenimiento y equipamiento de Casa Fenelón.
26	Construcción y equipamiento de nodos de acceso a las tecnologías.
27	Rehabilitación y equipamiento de Comunicación Social.
28	Construcción de edificio 3 de la Unidad Académica Prepa 1.
29	Construcción de etapa 1 del edificio de aulas de la Unidad Académica de Veterinaria.
30	Cancha de usos múltiples de Unidad Académica de San Blas.

8
H

NUM.	NOMBRE DEL PROYECTO
31	Rehabilitación de red eléctrica subterránea de alta tensión de Economía Prepa 14.
32	Construcción de Corredor 02 de octubre.
33	Sistema fotovoltaico para los edificios de aulas de la Unidad Académica del Norte.
34	Organización de actividades académicas.
35	Organización de encuentro y congresos académicos para fortalecer la trayectoria de los estudiantes.
36	Fortalecimiento de la calidad de nivel profesional asociado, licenciatura y posgrado.
37	Programa institucional para la innovación de la docencia y el aprendizaje.
38	Torneo deportivo universitario y participación en competencias estatales, regionales y nacionales.
39	Organización de actividades deportivas, artísticas y culturales.
40	Programa de actividades literarias, culturales y cinematográficas para el festejo del cincuentenario (PALCC).
41	Becas y estímulos para movilidad estudiantil.
42	Becas y estímulos para fortalecer las capacidades en educación media superior y superior.
43	Estímulo a los deportistas.
44	Becas institucionales.
45	Programa Explora.
46	Programa Delfin.

TRANSFERENCIAS, ASIGNACIONES, SUBSIDIOS Y OTRAS AYUDAS

- **Transferencias Internas y Asignaciones al Sector Público:** Este rubro no aplica para este ente.
- **Transferencias al Resto del Sector Público:** Este rubro corresponde principalmente al recurso transferido a la Universidad Autónoma de Nayarit, mediante los proyectos aprobados por la Junta de Gobierno por la cantidad de \$ 100'433,031.80 (Cien millones cuatrocientos treinta y tres mil treinta y un pesos 80/100M.N.) Los cuales se detallan de manera analítica en el rubro de gastos de las notas al Estado de Actividades.
- **Subsidios y Subvenciones:** Este rubro no aplica para este ente.
- **Ayudas Sociales:** Este rubro no aplica para este ente.
- **Pensiones y Jubilaciones:** Este rubro no aplica para este ente.
- **Transferencias a Fideicomisos, Mandatos y Contratos Análogos:** Este rubro no aplica para este ente.

Country Club No. 98 Col. Versalles

www.patronato.nayarit.gob.mx

Teléfono: 2-14-38-98




- **Transferencias a la Seguridad Social:** Este rubro no aplica para este ente.
- **Donativos:** Este rubro no aplica para este ente.
-
- **Transferencias al Exterior:** Este rubro no aplica para este ente.

PARTICIPACIONES Y APORTACIONES

- **Participaciones:** Este rubro no aplica para este ente.
- **Aportaciones:** Este rubro no aplica para este ente.
- **Convenios:** Este rubro no aplica para este ente.

INTERESES, COMISIONES Y OTROS GASTOS DE LA DEUDA PÚBLICA

- **Intereses de la Deuda Pública:** Este rubro no aplica para este ente.
- **Comisiones de la Deuda Pública:** Este rubro no aplica para este ente.
- **Gastos de la Deuda Pública:** Este rubro no aplica para este ente.
- **Costo por Coberturas:** Este rubro no aplica para este ente.
- **Apoyos Financieros:** Este rubro no aplica para este ente.



OTROS GASTOS Y PÉRDIDAS EXTRAORDINARIAS

- **Estimaciones, Depreciaciones, Deterioros, Obsolescencia y Amortizaciones:** Este rubro no aplica para este ente.
- **Provisiones:** Este rubro no aplica para este ente.
- **Disminución de Inventarios:** Este rubro no aplica para este ente.



PATRONATOUAN

PARA ADMINISTRAR EL PRESUPUESTO EFICIENTE, DESTINADO A LA

- **Aumento de Insuficiencia de Estimaciones por Pérdida o Deterioro:** Este rubro no aplica para este ente.
- **Aumento por Insuficiencia de Provisiones:** Este rubro no aplica para este ente.
- **Otros Gastos:** Este rubro no aplica para este ente.

INVERSIÓN PÚBLICA

- **Inversión Pública No Capitalizable:** Este rubro no aplica para este ente.



II) NOTAS AL ESTADO DE VARIACION EN LA HACIENDA PÚBLICA

- **Hacienda Pública / Patrimonio Contribuido Neto 2019:** Esta nota no aplica debido a que este organismo descentralizado no cuenta con patrimonio contribuido.
 - a. Aportaciones.
 - b. Donaciones de Capital.
 - c. Actualización de la Hacienda Pública/ Patrimonio.

- **Hacienda Pública / Patrimonio Generado Neto 2019:** Se generó un patrimonio durante el ejercicio 2019 por la cantidad de \$ 73'138,427.66 (Setenta y tres millones ciento treinta y ocho mil cuatrocientos veinte siete pesos 66/100 M.N.)

- **Cambios en la Hacienda Pública / Patrimonio Contribuido Neto 2020:** Esta nota no aplica debido a que este organismo descentralizado no cuenta con patrimonio contribuido.
 - a. Aportaciones.
 - b. Donaciones de Capital.
 - c. Actualización de la Hacienda Pública/ Patrimonio.

- **Variaciones De la Hacienda Pública / Patrimonio Generado Neto 2020:** Se tiene una disminución al saldo del patrimonio que se tenía al final del ejercicio 2019. Dicho monto es por la cantidad de -\$ 2'840,693.52 (Menos dos millones ochocientos cuarenta mil seiscientos noventa y tres 52/100 M.N.)

- **Hacienda Pública / Patrimonio Neto Final 2020:** Se tiene un saldo positivo de la cuenta al 31 de diciembre del 2020 de \$ 70'297,734.14 (Setenta millones doscientos noventa y siete mil setecientos treinta y cuatro pesos 14/100 M.N.)



IV) NOTAS AL ESTADO DE FLUJOS DE EFECTIVO

- **Efectivo y equivalente:** El análisis de los saldos inicial y final que figuran en la última parte del estado de flujo de efectivo es como sigue:

Cuenta Contable	Concepto	Ejercicio 2020	Ejercicio 2019
	Efectivo y equivalentes al inicio del ejercicio	72,759,708.12	16,657,057.66
1112	Bancos	273,042.90	4,181,508.23
1114	Inversiones temporales	72,486,665.22	12,475,549.43
	Efectivo y equivalentes al final del ejercicio	69,545,304.80	72,759,708.12
1112	Bancos	1,893,097.24	273,042.90
1114	Inversiones temporales	67,652,207.56	72,486,665.22

- **Bienes muebles y otras aplicaciones de inversión:**

Cuenta contable	Nombre de la cuenta	Ejercicio 2020	Ejercicio 2019
	Bienes Muebles	15,000.00	389,850.00
1241	Equipo de computación	15,000.00	4,250.00
1244	Vehículos y equipo terrestre	0.00	385,600.00
	Otras aplicaciones de inversión	7,250.28	9,480.80
1254	Licencias informativas	7,250.28	9,480.80
		22,250.28	399,330.80

S. Juc

- Conciliación de los Flujos Netos de Efectivo por Actividades de Operación.

Concepto	Ejercicio 2020	Ejercicio 2019
Flujos netos de efectivo por actividades de operación	-3,191,883.04	56,501,931.26

CONCILIACIÓN ENTRE LOS INGRESOS PRESUPUESTARIOS Y CONTABLES, ASÍ COMO ENTRE LOS EGRESOS PRESUPUESTARIOS Y LOS GASTOS CONTABLES.

PATRONATO PARA ADMINISTRAR EL IMPUESTO ESPECIAL DESTINADO A LA UNIVERSIDAD AUTÓNOMA DE NAYARIT Conciliación entre los Ingresos Presupuestarios y Contables Correspondiente del 1 de Enero al 31 de Diciembre de 2020 (Cifras en pesos)		
1. Ingresos Presupuestarios		101,209,900.16
2. Más ingresos contables no presupuestarios		0.00
2.1 Ingresos Financieros	0.00	
2.2 Incremento por Variación de Inventarios	0.00	
2.3 Disminución del exceso de estimaciones por pérdida o deterioro u obsolescencia	0.00	
2.4 Disminución del exceso de provisiones	0.00	
2.5 Otros ingresos y beneficios varios	0.00	
2.6 Otros ingresos contables no presupuestarios	0.00	
		0.00
3. Menos ingresos presupuestarios no contables		
3.1 Aprovechamientos Patrimoniales	0.00	
3.2 Ingresos derivados de financiamientos	0.00	
3.3 Otros Ingresos presupuestarios no contables	0.00	
4. Ingresos Contables (4 = 1 + 2 - 3)		101,209,900.16



PATRONATO PARA ADMINISTRAR EL IMPUESTO ESPECIAL DESTINADO A LA UNIVERSIDAD AUTÓNOMA DE NAYARIT
Conciliación entre los Egresos Presupuestarios y los Gastos Contables
Correspondiente del 1 de Enero al 31 de Diciembre de 2020

1. Total de egresos presupuestarios		104,076,316.93
2. Menos egresos presupuestarios no contables		22,520.28
2.1 Materias Primas y Materiales de Producción y Comercialización	0.00	
2.2 Materiales y Suministros	0.00	
2.3 Mobiliario y Equipo de Administración	15,000.00	
2.4 Mobiliario y Equipo Educativo y Recreativo	0.00	
2.5 Equipo e Instrumental Médico y de Laboratorio	0.00	
2.6 Vehículos y Equipo de Transporte	0.00	
2.7 Equipo de Defensa y Seguridad	0.00	
2.8 Maquinaria, Otros Equipos y Herramientas	0.00	
2.9 Activos Biológicos	0.00	
2.10 Bienes Inmuebles	0.00	
2.11 Activos Intangibles	7,520.28	
2.12 Obra Pública en Bienes de Dominio Público	0.00	
2.13 Obra Pública en Bienes Propios	0.00	
2.14 Acciones y Participaciones de Capital	0.00	
2.15 Compra de Títulos y Valores	0.00	
2.16 Concesión de Préstamos	0.00	
2.17 Inversiones en Fideicomisos, Mandatos y Otros Análogos	0.00	
2.18 Provisiones para Contingencias y Otras Erogaciones Especiales	0.00	
2.19 Amortización de la Deuda Pública	0.00	
2.20 Adeudos de Ejercicios Fiscales Anteriores (ADEFAS)	0.00	
2.21 Otros Egresos Presupuestales No Contables	0.00	
3. Más Gastos Contables No Presupuestarios		0.00
3.1 Estimaciones, Depreciaciones, Deterioros, Obsolescencia y Amortizaciones	0.00	
3.2 Provisiones	0.00	
3.3 Disminución de inventarios	0.00	
3.4 Aumento por insuficiencia de estimaciones por pérdida o deterioro u obsolescencia	0.00	
3.5 Aumento por insuficiencia de provisiones	0.00	
3.6 Otros Gastos	0.00	
3.7 Otros Gastos Contables No Presupuestales	0.00	
4. Total de Gasto Contable		104,053,796.65





b) NOTAS DE MEMORIA (CUENTA DE ORDEN)

Cuentas de Orden Contables y Presupuestarias:

LEY DE INGRESOS

LEY DE INGRESOS ESTIMADA	106,444,564.00	81,900,000.00
LEY DE INGRESOS POR EJECUTAR	5,234,663.84	26,354,881.41
MODIF. A LA LEY DE INGRESOS ESTIMADA	0.00	85,899,725.13
LEY DE INGRESOS DEVENGADA	101,209,900.16	141,444,843.72
LEY DE INGRESOS RECAUDADA	101,209,900.65	141,444,843.72

PRESUPUESTO DE EGRESOS

PRESUPUESTO DE EGRESOS APROBADO	106,440,676.90	81,900,000.00
PRESUPUESTO DE EGRESOS POR EJERCER	74,049,837.01	72,792,603.83
MODIF. AL PRESUPUESTO DE EGRESOS APROBADO	71,681,586.94	76,667,584.01
PRESUPUESTO DE EGRESOS COMPROMETIDO	104,076,316.93	85,774,980.18
PRESUPUESTO DE EGRESOS DEVENGADO	104,076,316.93	85,774,980.18
PRESUPUESTO DE EGRESOS EJERCIDO	104,076,313.93	85,774,980.18
PRESUPUESTO DE EGRESOS PAGADO	104,072,426.83	85,774,980.18

- Este organismo descentralizado no maneja valores en custodia.
- Este organismo descentralizado no maneja emisiones de instrumentos.
- Según nuestros registros contables al cierre del ejercicio se tiene una diferencia contra el presupuesto de egresos aprobado y pagado por la cantidad de \$3,887.10 (Tres mil ochocientos ochenta y siete pesos 10/100 M.N.) dicha diferencia se detecta en la cuenta de impuesto sobre nómina y otros impuestos que se deriven de una relación laboral, sin embargo al conciliar contra bancos esta efectivamente pagada dicha obligación por la cantidad antes mencionada.

c) NOTAS DE GESTIÓN ADMINISTRATIVA

1. Introducción.

Los estados financieros de este organismo descentralizado, provee de información financiera a los principales usuarios de la misma, al Congreso y a los ciudadanos.

El objetivo del presente documento es la revelación del contexto y de los aspectos económicos-financieros más relevantes que influyeron en las decisiones del periodo, y que deberán ser considerados, en la elaboración de los estados financieros para la mayor comprensión de los mismos y sus particularidades.

De esta manera, se informa y explica la respuesta del gobierno a las condiciones relacionadas con la información financiera de cada periodo de gestión, además, de exponer aquellas políticas que podrían afectar la toma de decisiones en periodos posteriores.

2. Panorama Económico y Financiero.

Este organismo descentralizado opero en las condiciones económicas-financieras siguientes:

- Se mantiene comunicación con el Tesorero de cada uno de los H. Ayuntamientos del Estado de Nayarit para dar cumplimiento con el entero impuesto especial del 12% destinado a la UAN, con el fin de cumplir con la administración óptima del recurso.

3. Autorización e Historia.

Los orígenes de este Patronato parten desde el 26 de Diciembre de 1970 en donde el Gobernador Constitucional del Estado Libre y Soberano de Nayarit, el señor Roberto Gómez Reyes, publicó en el Periódico Oficial el decreto número 5274 que contenía la Ley para Administrar el Impuesto especial destinado a la Universidad Autónoma de Nayarit en donde crea un Impuesto Adicional del 10% para el Sosténimiento de la Universidad Autónoma de Nayarit, mismo que se causaría sobre los ingresos establecidos y los que llegaren a establecerse en las leyes fiscales del Estado, con la finalidad de que su producto se destinara íntegramente al incremento del patrimonio de la Universidad Autónoma de Nayarit; el impuesto adicional concentrado en la Dirección General de Hacienda sería entregado para su administración a un Patronato integrado por los representantes de los sectores: obrero, campesino, popular, de la Universidad, del Ejecutivo Local y de la iniciativa privada.

Sin embargo, aunque el Patronato de la Universidad de Nayarit fue creado desde 1970 empezó a realizar actividades en beneficio de la máxima casa de estudios de Nayarit, en el año 1976 sin bases administrativas, solo con la firme convicción de propiciar el desarrollo del Estado a través del fortalecimiento de la Universidad Autónoma de Nayarit

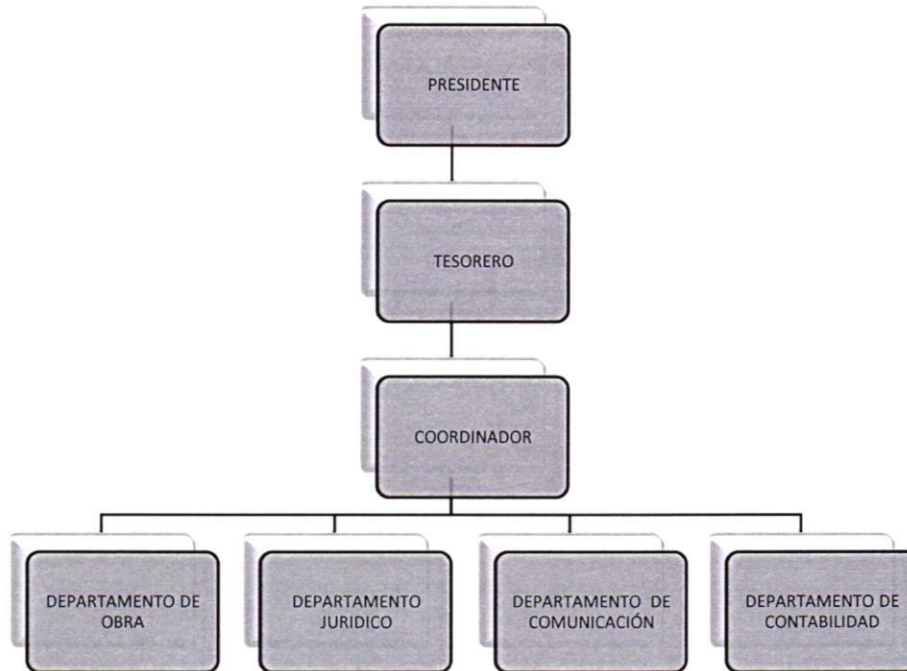
Mediante decreto publicado en el Periódico Oficial de fecha 20 de diciembre de 2008 cambia el impuesto al 12% vigente al fecha.

4. Organización y Objeto Social.

- a. Objeto Social: Recibir, concentrar y administrar los recursos económicos derivados de la recaudación del impuesto del 12% destinado a la UAN.
- b. Principal Actividad: Recibir, concentrar y administrar los recursos económicos derivados de la recaudación del impuesto del 12% destinado a la UAN.



- c. Ejercicio Fiscal: La presente información financiera corresponde al período del 01 de enero al 31 de diciembre del 2020.
- d. Régimen Jurídico: Organismo Descentralizado
- e. Consideraciones Fiscales del Ente: Este organismo descentralizado tiene la obligación de retener el Impuesto Sobre la Renta, el Impuesto al Valor Agregado y el Impuesto Cedular así como pagar el Impuesto Sobre Nómina el Seguro Social y el INFONAVIT.
- f. Estructura Organizacional Básica:



- g. Esta nota no aplica ya que este organismo no tiene fideicomisos.

5. Bases de Preparación de los Estados Financieros.

- a) Esta información financiera fue preparada en base a la normatividad emitida por el CONAC y las disposiciones legales aplicables.
- b) La normatividad aplicada para el reconocimiento, valuación y revelación de los diferentes rubros de la información financiera, así como las bases de medición utilizadas para la elaboración de los estados financieros es la que se encuentra establecida en la Ley General de Contabilidad Gubernamental y todas las demás aplicaciones legales que le aplican.
- c) En esta información financiera se aplicaron los siguientes postulados básicos:
 - SUSTANCIA ECONOMICA: Ya que en este organismo descentralizado la contabilidad se lleva en el Sistema de Contabilidad Gubernamental el cual está estructurado de manera tal que conlleva a la captación de la esencia económica en la delimitación operación del ente público, apegándose a la normatividad emitida en la materia.



- ENTE PUBLICO: Ya que este organismo descentralizado fue creado por una Ley donde establece que puede contar y administrar recursos humanos, materiales y financieros, que da origen de toma de decisiones.
 - EXISTENCIA PERMANENTE: Ya que este ente fue creado por tiempo indefinido.
 - PERIODO CONTABLE: Ya que este organismo descentralizado divide sus periodos en años de calendarios, para efectos de sus operaciones y rendición de cuentas.
 - REVELACION SUFICIENTE: Ya que este organismo descentralizado revela en sus estados financieros toda la información que muestra amplia y claramente la situación financiera y los resultados del ente.
 - CONTROL PRESUPUESTARIO: Ya que este organismo descentralizado lleva el registro presupuestario tanto en la obtención del ingreso como en el ejercicio del gasto y lo refleja en la contabilidad, considerando sus efectos patrimoniales y su vinculación con las etapas presupuestarias correspondientes.
 - VALUACIÓN: Ya que este organismo descentralizado registra en términos monetarios el costo histórico, en moneda nacional todos los eventos que afectan económicamente a dicha institución.
 - DUALIDAD ECONOMICA: Ya que este organismo descentralizado reconoce en la contabilidad la representación de las transacciones compuestas por los recursos asignados para el logro de sus fines y por sus fuentes, conforme los derechos y obligaciones.
 - CONSISTENCIA: Ya que este organismo descentralizado ante la existencia de operaciones similares corresponde un mismo tratamiento contable que permanece a través del tiempo.
- d) Esta nota no aplica ya que este organismo descentralizado no aplico normatividad supletoria.
- e) Esta nota no aplica ya que este organismo descentralizado realiza sus operaciones contables en base a lo efectivamente pagado por no tener mucha trascendencia las operaciones en base lo devengado.

6. Políticas de Contabilidad Significativas

- a) Esta nota no aplica ya que este organismo descentralizado presenta sus estados financieros en base a costos históricos y no ha actualizado dicha información.
- b) Este organismo descentralizado no realizo operaciones en el extranjero.
- c) Esta nota no aplica ya que este organismo descentralizado no tiene inversiones en acciones en el sector paraestatal.
- d) El sistema y método de valuación de inventarios es el de sus costos históricos para el que fue registrado.
- e) Esta nota no aplica ya que este organismo descentralizado no tienen beneficio a empleados.
- f) Esta nota no aplica ya que este organismo descentralizado no tiene provisiones
- g) Esta nota no aplica ya que este organismo descentralizado no tiene reservas
- h) Esta nota no aplica ya que este organismo descentralizado no realizo cambios en las políticas contables.

7. Posición en Moneda Extranjera y Protección por Riesgo Cambiario.

- a) Esta nota no aplica ya que este organismo descentralizado no cuenta con activos en moneda extranjera
- b) Esta nota no aplica ya que este organismo descentralizado no cuenta con pasivos en moneda extranjera
- c) Esta nota no aplica ya que este organismo descentralizado no cuenta con posición en moneda extranjera
- d) Esta nota no aplica ya que este organismo descentralizado no cuenta con operaciones en moneda extranjera
- e) Esta nota no aplica ya que este organismo descentralizado no cuenta con operaciones en moneda extranjera



8. Reporte Analítico del Activo.

- a) Esta nota no aplica ya que este organismo descentralizado no realizo depreciaciones durante este ejercicio fiscal debido a que los bienes están considerados con un tipo de vida útil indefinida, tal y como lo establece el Acuerdo por el que se Emiten Reglas Específicas del Registro y Valoración del Patrimonio, publicado en el Diario Oficial de la Federación el 13 de Diciembre del 2011 en su apartado B punto 6.1 segundo y tercer párrafo
- b) Esta nota no aplica ya que este organismo descentralizado no realizo depreciaciones durante este ejercicio fiscal debido a que los bienes están considerados con un tipo de vida útil indefinida, tal y como lo establece el Acuerdo por el que se Emiten Reglas Específicas del Registro y Valoración del Patrimonio, publicado en el Diario Oficial de la Federación el 13 de Diciembre del 2011 en su apartado B punto 6.1 segundo y tercer párrafo.
- c) Este organismo descentralizado no capitalizo gastos durante el periodo del 01 de enero al 31 de diciembre de 2020.
- d) Esta nota no aplica ya que este organismo descentralizado tiene sus inversiones financieras sin riesgo.
- e) Esta nota no aplica ya que este organismo descentralizado no construyo ningún bien de su propiedad.
- f) Esta nota no aplica ya que este organismo descentralizado no tiene ninguna otra circunstancia de carácter significativo que afecten al activo.
- g) Esta nota no aplica ya que durante el periodo 01 de enero al 31 de Diciembre no hubo desmantelamiento de activos, procedimientos, implicaciones, efectos contables.
- h) Este organismo planea la adquisición de sus activos desde su programa operativo anual viendo las necesidades y carencias que se tiene con el fin de que el trabajo que en este se desarrolla sea más eficiente y de mejor calidad. Así también estos son designados al personal con la finalidad de que exista un responsable de su buen funcionamiento y utilización.

Adicionalmente se informa.

- a) Esta nota no aplica ya que este organismo descentralizado no tiene inversiones en valores
- b) El cambio en el patrimonio de este organismo descentralizado se debe a la gestión realizada con cada uno de los H. Ayuntamientos del Estado de Nayarit logrando que los entes recaudadores enteren el Impuesto Especial del 12% Destinado a la UAN.
- c) Esta nota no aplica ya que este organismo descentralizado no tiene inversiones en empresas de participación mayoritaria.
- d) Esta nota no aplica ya que este organismo descentralizado no tiene inversiones en empresas de participación minoritaria.
- e) Esta nota no aplica ya que este organismo descentralizado no maneja recurso federal.

9. Fideicomisos, Mandatos y Análogos.

- a) Esta nota no aplica ya que este organismo descentralizado no tiene Fideicomisos, Mandatos y Análogos
- b) Esta nota no aplica ya que este organismo descentralizado no tiene Fideicomisos, Mandatos y Análogos.



10. Reporte de la recaudación

- a) Este organismo descentralizado logro que las entidades recaudadoras durante el ejercicio fiscal le enteraran \$ 97'337,283.87 (Noventa y siete millones trescientos treinta y siete mil doscientos ochenta y tres pesos 87/100 M.N.) de los cuales están compuestos de la siguiente manera:

Gobierno del Estado	\$ 35,670,996.23
Municipio de Acaponeta	\$ 726,299.84
Municipio de Ahuacatlán	\$ 164,830.43
Municipio de Amatlan de Cañas	\$ 314,211.13
Municipio de Bahía de Banderas	\$ 32,015,359.72
Municipio de Compostela	\$ 4,069,027.51
Municipio de El Nayar	\$ 105,968.01
Municipio de Huajicori	\$ 36,150.29
Municipio de Ixtlán del Río	\$ 907,682.58
Municipio de Jala	\$ 367,656.19
Municipio de LaYesca	\$ 75,138.29
Municipio de Rosamorada	\$ 99,732.14
Municipio de Ruíz	\$ 267,418.46
Municipio de San Blas	\$ 769,383.84
Municipio de San Pedro Lagunillas	\$ 43,471.63
Municipio de Santa María del Oro	\$ 458,791.05
Municipio de Santiago Ixcuintla.	\$ 760,523.31
Municipio de Tecuala	\$ 436,424.15
Municipio de Tepic	\$ 17,777,145.35
Municipio de Tuxpan	\$ 163,383.23
Municipio de Xalisco	\$ 2,107,690.49

\$ 97,337,283.87



Como se puede observar en la tabla anterior la mayor recaudación recae en Gobierno del Estado de Nayarit que representa el 36.65% del entero para el ejercicio fiscal 2020, el Municipio de Bahía de Banderas con un 32.89%; así como el Municipio de Tepic con un 18.26%.

- b) Este organismo descentralizado considera que durante este ejercicio fiscal 2021, tanto los H. Ayuntamientos, así como Gobierno del Estado de Nayarit seguirán reportando el monto recaudado por el concepto del 12% destinado a la Universidad Autónoma de Nayarit Estado de Nayarit en tiempo y forma como ya está estipulado por la Ley del Patronato para Administrar el Impuesto especial destinado la Universidad Autónoma de Nayarit.

11. Información sobre la Deuda y el Reporte Analítico de la Deuda.

- a) Esta nota no aplica ya que este organismo descentralizado no tiene deuda.
b) Esta nota no aplica ya que este organismo descentralizado no tiene deuda.

12. Calificaciones Otorgadas.

Esta nota no aplica ya que este organismo descentralizado no es sujeto de crédito de acuerdo a su Ley de Creación.

13. Procesos de Mejoras.

- a) Las principales políticas de control interno son las siguientes:
- Se cuenta con un reglamento interior y manual general de organización que regula su estructura orgánica y su funcionamiento interno.
 - Las cuentas bancarias están a nombre del Patronato para Administrar el Impuesto Especial Destinado a la Universidad Autónoma de Nayarit.
 - Se elaboran conciliaciones bancarias para el control de movimientos de las cuentas de bancos.
 - Los ingresos corresponden a los montos aprobados, se depositan oportunamente y se registran contablemente.
 - Se cuenta con un programa anual de adquisiciones.
 - La contratación de bienes y servicios se apegan a los procedimientos y disposiciones de la ley de la materia, se ajustan a los montos máximos establecidos en el decreto relativo.
 - Las cuentas bancarias se encuentran mancomunadas.
 - Las transferencias bancarias son mancomunadas.
- b) Se comprueba la adecuada administración, manejo, aplicación, comprobación y justificación de los recursos públicos; así como también que la planeación, adjudicación, ejecución, control y conclusión de las obras públicas, se hayan apegado a los lineamientos y normatividad aplicable; se verifica el cumplimiento de los objetivos y metas contenidos en los programas mediante la estimación o cálculo de los resultados obtenidos en términos cualitativos o cuantitativos o ambos. Esto con el fin de medir el buen desempeño financiero sus metas y alcances de este organismo descentralizado.



14. Información por segmentos.

Esta nota no aplica debido a que este organismo descentralizado no considera importante revelar la información financiera de esa manera.

15. Eventos posteriores al cierre.

Se señala que en este ente no se tiene compromisos posteriores al cierre de este periodo.

16. Partes Relacionadas.

Esta nota no aplica debido a que este organismo descentralizado no cuenta con partes relacionadas que pudieran ejercer influencia significativa sobre la toma de decisiones financieras y operativas.

17. Responsabilidad sobre la presentación Razonable de la Información Contable.

Bajo protesta de decir verdad declaramos que los Estados Financieros y sus notas, son razonablemente correctos y son responsabilidad del emisor.

Esta información es emitida con fecha del día 23 de febrero del 2021.

ING. JUAN FRANCISCO GARCÍA MENCHACA
PRESIDENTE DEL PATRONATO UAN

LIC. JOSÉ ALFONSO PÉREZ OCHOA
TESORERO DEL PATRONATO UAN

Cuenta Pública 2020
PATRONATO PARA ADMINISTRAR EL IMPUESTO ESPECIAL DESTINADO A LA UNIVERSIDAD AUTÓNOMA DE NAYARIT
 Estado Analítico de Ingresos
 Del 1 de Enero al 31 de Diciembre de 2020

Rubro de Ingresos	Ingreso					Diferencia
	Estimado	Ampliaciones y Reducciones	Modificado	Devengado	Recaudado	
	(1)	(2)	(3= 1 + 2)	(4)	(5)	
Impuestos	0.00	0.00	0.00	0.00	0.00	0.00
Cuotas y Aportaciones de Seguridad Social	0.00	0.00	0.00	0.00	0.00	0.00
Contribuciones de Mejoras	0.00	0.00	0.00	0.00	0.00	0.00
Derechos	0.00	0.00	0.00	0.00	0.00	0.00
Productos	0.00	0.00	0.00	3,815,839.78	3,815,839.78	3,815,839.78
Aprovechamientos	0.00	0.00	0.00	0.00	0.00	0.00
Ingresos por Venta de Bienes, Prestación de Servicios y Otros Ingresos	0.00	0.00	0.00	56,777.00	56,777.00	56,777.00
Participaciones, Aportaciones, Convenios, Incentivos Derivados de la Colaboración Fiscal y Fondos Distintos de Aportaciones	0.00	0.00	0.00	0.00	0.00	0.00
Transferencias, Asignaciones, Subsidios y Subvenciones, y Pensiones y Jubilaciones	106,444,564.00	0.00	106,444,564.00	97,337,283.38	97,337,283.87	-9,107,280.13
Ingresos Derivados de Financiamientos	0.00	0.00	0.00	0.00	0.00	0.00
Total	106,444,564.00	0.00	106,444,564.00	101,209,900.16	101,209,900.65	
				Ingresos excedentes¹		-5,234,663.35

Estado Analítico de Ingresos Por Fuente de Financiamiento	Ingreso					Diferencia
	Estimado	Ampliaciones y Reducciones	Modificado	Devengado	Recaudado	
	(1)	(2)	(3= 1 + 2)	(4)	(5)	
Ingresos del Poder Ejecutivo Federal o Estatal y de los Municipios						
Impuestos	0.00	0.00	0.00	0.00	0.00	0.00
Cuotas y Aportaciones de Seguridad Social	0.00	0.00	0.00	0.00	0.00	0.00
Contribuciones de Mejoras	0.00	0.00	0.00	0.00	0.00	0.00
Derechos	0.00	0.00	0.00	0.00	0.00	0.00
Productos	0.00	0.00	0.00	3,815,839.78	3,815,839.78	3,815,839.78
Aprovechamientos	0.00	0.00	0.00	0.00	0.00	0.00
Participaciones, Aportaciones, Convenios, Incentivos Derivados de la Colaboración Fiscal y Fondos Distintos de Transferencias, Asignaciones, Subsidios y Subvenciones, y Pensiones y Jubilaciones	106,444,564.00	0.00	106,444,564.00	97,337,283.38	97,337,283.87	-9,107,280.13
	0.00	0.00	0.00	0.00	0.00	0.00
Ingresos de los Entes Públicos de los Poderes Legislativo y Judicial, de los Órganos Autónomos y del Sector Paraestatal o Paramunicipal, así como de las Empresas Productivas del Estado						
Cuotas y Aportaciones de Seguridad Social	0.00	0.00	0.00	0.00	0.00	0.00
Productos	0.00	0.00	0.00	0.00	0.00	0.00
Ingresos por Venta de Bienes, Prestación de Servicios y Otros Ingresos	0.00	0.00	0.00	56,777.00	56,777.00	56,777.00
Transferencias, Asignaciones, Subsidios y Subvenciones, y Pensiones y Jubilaciones	0.00	0.00	0.00	0.00	0.00	0.00
Ingresos derivados de financiamiento						
Ingresos Derivados de Financiamientos	0.00	0.00	0.00	0.00	0.00	0.00
Total	106,444,564.00	0.00	106,444,564.00	101,209,900.16	101,209,900.65	
				Ingresos excedentes		-5,234,663.35



ING. JUAN FRANCISCO GARCIA MENCHACA
PRESIDENTE DEL PATRONATO UAN



LIC. JOSÉ ALFONSO PÉREZ OCHOA
TESORERO DEL PATRONATO UAN

Cuenta Pública 2020
 PATRONATO PARA ADMINISTRAR EL IMPUESTO ESPECIAL DESTINADO A LA UNIVERSIDAD AUTÓNOMA DE NAYARIT
 Estado Analítico del Ejercicio del Presupuesto de Egresos
 Clasificación por Objeto del Gasto (Capítulo y Concepto)
 Del 1 de Enero al 31 de Diciembre de 2020

Concepto	Egresos					Subejercicio
	Aprobado	Ampliaciones/ (Reducciones)	Modificado	Devengado	Pagado	
	1	2	3 = (1 + 2)	4	5	
					6 = (3 - 4)	
Servicios Personales	3,451,000.00	497,702.12	3,948,702.12	3,143,586.51	3,143,586.51	805,115.61
Remuneraciones al Personal de Carácter Permanente	2,051,000.00	302,723.75	2,353,723.75	1,687,337.73	1,687,337.73	666,386.02
Remuneraciones al Personal de Carácter Transitorio	50,000.00	50,000.00	100,000.00	90,873.75	90,873.75	9,126.25
Remuneraciones Adicionales y Especiales	450,000.00	30,211.17	480,211.17	440,159.47	440,159.47	40,051.70
Seguridad Social	400,000.00	0.00	400,000.00	363,594.70	363,594.70	36,405.30
Otras Prestaciones Sociales y Económicas	500,000.00	114,767.20	614,767.20	561,620.86	561,620.86	53,146.34
Previsiones	0.00	0.00	0.00	0.00	0.00	0.00
Pago de Estímulos a Servidores Públicos	0.00	0.00	0.00	0.00	0.00	0.00
Materiales y Suministros	132,000.00	4,946.28	136,946.28	96,147.56	96,147.56	40,798.72
Materiales de Administración, Emisión de Documentos y Artículos Oficiales	67,000.00	10,000.00	77,000.00	63,541.23	63,541.23	13,458.77
Alimentos y Utensilios	25,000.00	0.00	25,000.00	10,499.48	10,499.48	14,500.52
Materias Primas y Materiales de Producción y Comercialización	0.00	0.00	0.00	0.00	0.00	0.00
Materiales y Artículos de Construcción y de Reparación	0.00	0.00	0.00	0.00	0.00	0.00
Productos Químicos, Farmacéuticos y de Laboratorio	0.00	0.00	0.00	0.00	0.00	0.00
Combustibles, Lubricantes y Aditivos	40,000.00	-5,053.72	34,946.28	22,106.85	22,106.85	12,839.43
Vestuario, Blancos, Prendas de Protección y Artículos Deportivos	0.00	0.00	0.00	0.00	0.00	0.00
Materiales y Suministros Para Seguridad	0.00	0.00	0.00	0.00	0.00	0.00
Herramientas, Refacciones y Accesorios Menores	0.00	0.00	0.00	0.00	0.00	0.00
Servicios Generales	488,112.90	20,053.72	508,166.62	381,030.78	377,140.68	127,135.84
Servicios Básicos	36,700.00	0.00	36,700.00	33,623.77	33,623.77	3,076.23
Servicios de Arrendamiento	160,000.00	5,053.72	165,053.72	165,052.72	165,052.72	1.00
Servicios Profesionales, Científicos, Técnicos y Otros Servicios	50,000.00	0.00	50,000.00	30,416.00	30,416.00	19,584.00
Servicios Financieros, Bancarios y Comerciales	55,000.00	0.00	55,000.00	27,092.82	27,092.82	27,907.18
Servicios de Instalación, Reparación, Mantenimiento y Conservación	80,000.00	15,000.00	95,000.00	32,956.27	32,956.27	62,043.73
Servicios de Comunicación Social y Publicidad	20,000.00	0.00	20,000.00	16,648.03	16,648.03	3,351.97
Servicios de Traslado y Viáticos	25,000.00	0.00	25,000.00	14,467.00	14,467.00	10,533.00
Servicios Oficiales	1,000.00	0.00	1,000.00	0.00	0.00	1,000.00
Otros Servicios Generales	60,412.90	0.00	60,412.90	60,774.17	56,884.07	-361.27
Transferencias, Asignaciones, Subsidios y Otras Ayudas	72,358,900.00	60,158,884.82	132,517,784.82	100,433,031.80	100,433,031.80	32,084,753.02
Transferencias Internas y Asignaciones al Sector Público	0.00	0.00	0.00	0.00	0.00	0.00
Transferencias al Resto del Sector Público	72,358,900.00	60,158,884.82	132,517,784.82	100,433,031.80	100,433,031.80	32,084,753.02
Subsidios y Subvenciones	0.00	0.00	0.00	0.00	0.00	0.00
Ayudas Sociales	0.00	0.00	0.00	0.00	0.00	0.00
Pensiones y Jubilaciones	0.00	0.00	0.00	0.00	0.00	0.00
Transferencias a Fideicomisos, Mandatos y Otros Análogos	0.00	0.00	0.00	0.00	0.00	0.00
Transferencias a la Seguridad Social	0.00	0.00	0.00	0.00	0.00	0.00
Donativos	0.00	0.00	0.00	0.00	0.00	0.00
Transferencias al Exterior	0.00	0.00	0.00	0.00	0.00	0.00
Bienes Muebles, Inmuebles e Intangibles	125,000.00	0.00	125,000.00	22,520.28	22,520.28	102,479.72
Mobiliario y Equipo de Administración	110,000.00	0.00	110,000.00	15,000.00	15,000.00	95,000.00
Mobiliario y Equipo Educativo y Recreativo	0.00	0.00	0.00	0.00	0.00	0.00
Equipo e Instrumental Médico y de Laboratorio	0.00	0.00	0.00	0.00	0.00	0.00
Vehículos y Equipo de Transporte	0.00	0.00	0.00	0.00	0.00	0.00
Equipo de Defensa y Seguridad	0.00	0.00	0.00	0.00	0.00	0.00
Maquinaria, Otros Equipos y Herramientas	0.00	0.00	0.00	0.00	0.00	0.00
Activos Biológicos	0.00	0.00	0.00	0.00	0.00	0.00
Bienes Inmuebles	0.00	0.00	0.00	0.00	0.00	0.00
Activos Intangibles	15,000.00	0.00	15,000.00	7,520.28	7,520.28	7,479.72
Inversión Pública	29,885,664.00	11,000,000.00	40,885,664.00	0.00	0.00	40,885,664.00
Obra Pública en Bienes de Dominio Público	29,885,664.00	1,000,000.00	30,885,664.00	0.00	0.00	30,885,664.00

Cuenta Pública 2020
 PATRONATO PARA ADMINISTRAR EL IMPUESTO ESPECIAL DESTINADO A LA UNIVERSIDAD AUTÓNOMA DE NAYARIT
 Estado Analítico del Ejercicio del Presupuesto de Egresos
 Clasificación por Objeto del Gasto (Capítulo y Concepto)
 Del 1 de Enero al 31 de Diciembre de 2020

Concepto	Egresos					Subejercicio
	Aprobado	Ampliaciones/ (Reducciones)	Modificado	Devengado	Pagado	
	1	2	3 = (1 + 2)	4	5	
Obra Pública en Bienes Propios	0.00	10,000,000.00	10,000,000.00	0.00	0.00	10,000,000.00
Proyectos Productivos y Acciones de Fomento	0.00	0.00	0.00	0.00	0.00	0.00
Inversiones Financieras y Otras Provisiones	0.00	0.00	0.00	0.00	0.00	0.00
Inversiones Para el Fomento de Actividades Productivas	0.00	0.00	0.00	0.00	0.00	0.00
Acciones y Participaciones de Capital	0.00	0.00	0.00	0.00	0.00	0.00
Compra de Títulos y Valores	0.00	0.00	0.00	0.00	0.00	0.00
Concesión de Préstamos	0.00	0.00	0.00	0.00	0.00	0.00
Inversiones en Fideicomisos, Mandatos y Otros Análogos	0.00	0.00	0.00	0.00	0.00	0.00
Otras Inversiones Financieras	0.00	0.00	0.00	0.00	0.00	0.00
Provisiones para Contingencias y Otras Erogaciones Especiales	0.00	0.00	0.00	0.00	0.00	0.00
Participaciones y Aportaciones	0.00	0.00	0.00	0.00	0.00	0.00
Participaciones	0.00	0.00	0.00	0.00	0.00	0.00
Aportaciones	0.00	0.00	0.00	0.00	0.00	0.00
Convenios	0.00	0.00	0.00	0.00	0.00	0.00
Deuda Pública	0.00	0.00	0.00	0.00	0.00	0.00
Amortización de la Deuda Pública	0.00	0.00	0.00	0.00	0.00	0.00
Intereses de la Deuda Pública	0.00	0.00	0.00	0.00	0.00	0.00
Comisiones de la Deuda Pública	0.00	0.00	0.00	0.00	0.00	0.00
Gastos de la Deuda Pública	0.00	0.00	0.00	0.00	0.00	0.00
Costo por Coberturas	0.00	0.00	0.00	0.00	0.00	0.00
Apoyos Financieros	0.00	0.00	0.00	0.00	0.00	0.00
Adeudos de Ejercicios Fiscales Anteriores (Adefas)	0.00	0.00	0.00	0.00	0.00	0.00
Total del Gasto	106,440,677	71,681,587	178,122,264	104,076,317	104,072,427	74,045,947



ING. JUAN FRANCISCO GARCIA MENCHACA
 PRESIDENTE DEL PATRONATO UAN



LIC. JOSÉ ALFONSO PÉREZ OCHOA
 TESORERO DEL PATRONATO UAN

Cuenta Pública 2020
PATRONATO PARA ADMINISTRAR EL IMPUESTO ESPECIAL DESTINADO A LA UNIVERSIDAD AUTÓNOMA DE NAYARIT
Estado Analítico del Ejercicio del Presupuesto de Egresos
Clasificación Económica (por Tipo de Gasto)
Del 1 de Enero al 31 de Diciembre de 2020

Concepto	Egresos					Subejercicio
	Aprobado	Ampliaciones/ (Reducciones)	Modificado	Devengado	Pagado	
	1	2	3 = (1 + 2)	4	5	
Gasto Corriente	76,430,012.90	60,681,586.94	137,111,599.84	104,053,796.65	104,049,906.55	33,057,803.19
Gasto de Capital	30,010,664.00	11,000,000.00	41,010,664.00	22,520.28	22,520.28	40,988,143.72
Amortización de la Deuda y Disminución de Pasivos	0.00	0.00	0.00	0.00	0.00	0.00
Pensiones y Jubilaciones	0.00	0.00	0.00	0.00	0.00	0.00
Participaciones	0.00	0.00	0.00	0.00	0.00	0.00
Total del Gasto	106,440,676.90	71,681,586.94	178,122,263.84	104,076,316.93	104,072,426.83	74,045,946.91




 ING. JUAN FRANCISCO GARCIA MENCHACA
 PRESIDENTE DEL PATRONATO UAN



 LIC. JOSÉ ALFONSO PÉREZ OCHOA
 TESORERO DEL PATRONATO UAN

Cuenta Pública 2020
PATRONATO PARA ADMINISTRAR EL IMPUESTO ESPECIAL DESTINADO A LA UNIVERSIDAD AUTÓNOMA DE NAYARIT
 Estado Analítico del Ejercicio del Presupuesto de Egresos
 Clasificación Administrativa
 Del 1 de Enero al 31 de Diciembre de 2020

Concepto	Egresos					Subejercicio 6 = (3 - 4)
	Aprobado	Ampliaciones/ (Reducciones)	Modificado	Devengado	Pagado	
	1	2	3 = (1 + 2)	4	5	
Sin Ramo/Dependencia	106,440,676.90	71,681,586.94	178,122,263.84	104,076,316.93	104,072,426.83	74,045,946.91
Patronato UAN	106,440,676.90	71,681,586.94	178,122,263.84	104,076,316.93	104,072,426.83	74,045,946.91
Total del Gasto	106,440,676.90	71,681,586.94	178,122,263.84	104,076,316.93	104,072,426.83	74,045,946.91



ING. JUAN FRANCISCO GARCIA MENCHACA
 PRESIDENTE DEL PATRONATO UAN



LIC. JOSÉ ALFONSO PÉREZ OCHOA
 TESORERO DEL PATRONATO UAN

Cuenta Pública 2020
PATRONATO PARA ADMINISTRAR EL IMPUESTO ESPECIAL DESTINADO A LA UNIVERSIDAD AUTÓNOMA DE NAYARIT
 Estado Analítico del Ejercicio del Presupuesto de Egresos
 Clasificación Funcional (Finalidad y Función)
 Del 1 de Enero al 31 de Diciembre de 2020

Concepto	Egresos					Subejercicio 6 = (3 - 4)
	Aprobado	Ampliaciones/ (Reducciones)	Modificado	Devengado	Pagado	
	1	2	3 = (1 + 2)	4	5	
Gobierno	0.00	522,702.12	522,702.12	0.00	0.00	522,702.12
Legislación	0.00	522,702.12	522,702.12	0.00	0.00	522,702.12
Justicia	0.00	0.00	0.00	0.00	0.00	0.00
Coordinación de la Política de Gobierno	0.00	0.00	0.00	0.00	0.00	0.00
Relaciones Exteriores	0.00	0.00	0.00	0.00	0.00	0.00
Asuntos Financieros y Hacendarios	0.00	0.00	0.00	0.00	0.00	0.00
Seguridad Nacional	0.00	0.00	0.00	0.00	0.00	0.00
Asuntos de Orden Público y de Seguridad Interior	0.00	0.00	0.00	0.00	0.00	0.00
Otros Servicios Generales	0.00	0.00	0.00	0.00	0.00	0.00
Desarrollo Social	102,244,564.00	53,459,503.70	155,704,067.70	92,833,031.80	92,833,031.80	62,871,035.90
Protección Ambiental	500,000.00	0.00	500,000.00	500,000.00	500,000.00	0.00
Vivienda y Servicios a la Comunidad	50,344,564.00	44,754,503.70	95,099,067.70	47,263,493.16	47,263,493.16	47,835,574.54
Salud	0.00	0.00	0.00	0.00	0.00	0.00
Recreación, Cultura y Otras Manifestaciones Sociales	12,950,000.00	-5,645,000.00	7,305,000.00	5,200,000.00	5,200,000.00	2,105,000.00
Educación	38,450,000.00	13,550,000.00	52,000,000.00	39,069,538.64	39,069,538.64	12,930,461.36
Protección Social	0.00	0.00	0.00	0.00	0.00	0.00
Otros Asuntos Sociales	0.00	800,000.00	800,000.00	800,000.00	800,000.00	0.00
Desarrollo Económico	4,196,112.90	17,699,381.12	21,895,494.02	11,243,285.13	11,239,395.03	10,652,208.89
Asuntos Económicos, Comerciales y Laborales en General	4,196,112.90	1,000,000.00	5,196,112.90	4,643,285.13	4,639,395.03	552,827.77
Agropecuaria, Silvicultura, Pesca y Caza	0.00	10,099,381.12	10,099,381.12	0.00	0.00	10,099,381.12
Combustibles y Energía	0.00	0.00	0.00	0.00	0.00	0.00
Minería, Manufacturas y Construcción	0.00	0.00	0.00	0.00	0.00	0.00
Transporte	0.00	0.00	0.00	0.00	0.00	0.00
Comunicaciones	0.00	0.00	0.00	0.00	0.00	0.00
Turismo	0.00	0.00	0.00	0.00	0.00	0.00
Ciencia, Tecnología e Innovación	0.00	3,800,000.00	3,800,000.00	3,800,000.00	3,800,000.00	0.00
Otras Industrias y Otros Asuntos Económicos	0.00	2,800,000.00	2,800,000.00	2,800,000.00	2,800,000.00	0.00
Otras no Clasificadas en Funciones Anteriores	0.00	0.00	0.00	0.00	0.00	0.00
Transacciones de la Deuda Pública / Costo Financiero de la Deuda	0.00	0.00	0.00	0.00	0.00	0.00
Transferencias, Participaciones y Aportaciones entre Diferentes Niveles y Ordenes de Gobierno	0.00	0.00	0.00	0.00	0.00	0.00
Saneamiento del Sistema Financiero	0.00	0.00	0.00	0.00	0.00	0.00
Adeudos de Ejercicios Fiscales Anteriores	0.00	0.00	0.00	0.00	0.00	0.00
Total del Gasto	106,440,676.90	71,681,586.94	178,122,263.84	104,076,316.93	104,072,426.83	74,045,946.91


 ING. JUAN FRANCISCO GARCIA MENCHACA
 PRESIDENTE DEL PATRONATO UAN


 LIC. JOSÉ ALFONSO PÉREZ OCHOA
 TESORERO DEL PATRONATO UAN


Cuenta Pública 2020
PATRONATO PARA ADMINISTRAR EL IMPUESTO ESPECIAL DESTINADO A LA UNIVERSIDAD AUTÓNOMA DE NAYARIT
Endeudamiento Neto
Del 1 de Enero al 31 de Diciembre de 2020

Identificación de Crédito o Instrumento	Contratación/Colocación	Amortización	Endeudamiento Neto
	A	B	C = A - B
Creditos Bancarios			
Total Créditos Bancarios	0.00	0.00	0.00


NO APLICA

Otros Instrumentos de Deuda			
Total Otros Instrumentos de Deuda	0.00	0.00	0.00

TOTAL	0.00	0.00	0.00
--------------	-------------	-------------	-------------



 ING. JUAN FRANCISCO GARCIA MENCHACA
 PRESIDENTE DEL PATRONATO UAN



 LIC. JOSÉ ALFONSO PÉREZ OCHOA
 TESORERO DEL PATRONATO UAN

Cuenta Pública 2020

PATRONATO PARA ADMINISTRAR EL IMPUESTO ESPECIAL DESTINADO A LA UNIVERSIDAD AUTÓNOMA DE NAYARIT

Intereses de la Deuda
Del 1 de Enero al 31 de Diciembre de 2020

Identificación de Crédito o Instrumento	Devengado	Pagado
Créditos Bancarios		
Total de intereses de Créditos Bancarios	0.00	0.00
Otros Instrumentos de Deuda		
Total de intereses de Otros Instrumentos de Deuda	0.00	0.00
TOTAL	0.00	0.00

NO APLICA

ING. JUAN FRANCISCO GARCIA MENCHACA
PRESIDENTE DEL PATRONATO UAN

LIC. JOSÉ ALFONSO PÉREZ OCHOA
TESORERO DEL PATRONATO UAN

Cuenta Pública 2020
PATRONATO PARA ADMINISTRAR EL IMPUESTO ESPECIAL DESTINADO A LA UNIVERSIDAD AUTÓNOMA DE NAYARIT
Indicadores de Postura Fiscal
Del 1 de Enero al 31 de Diciembre de 2020

Concepto	Estimado	Devengado	Pagado
I. Ingresos Presupuestarios (I=1+2)	106,444,564.00	101,209,900.16	101,209,900.65
1. Ingresos del Gobierno de la Entidad Federativa ¹	0.00	0.00	0.00
2. Ingresos del Sector Paraestatal ¹	106,444,564.00	101,209,900.16	101,209,900.65
II. Egresos Presupuestarios (II=3+4)	106,440,676.90	104,076,316.93	104,072,426.83
3. Egresos del Gobierno de la Entidad Federativa ²	0.00	0.00	0.00
4. Egresos del Sector Paraestatal ²	106,440,676.90	104,076,316.93	104,072,426.83
III. Balance Presupuestario (Superávit o Déficit) (III = I - II)	3,887.10	-2,866,416.77	-2,862,526.18

Concepto	Estimado	Devengado	Pagado
III. Balance presupuestario (Superávit o Déficit)	3,887.10	-2,866,416.77	-2,862,526.18
IV. Intereses, Comisiones y Gastos de la Deuda	0.00	0.00	0.00
V. Balance Primario (Superávit o Déficit) (V= III - IV)	3,887.10	-2,866,416.77	-2,862,526.18

Concepto	Estimado	Devengado	Pagado
A. Financiamiento	0.00	0.00	0.00
B. Amortización de la deuda	0.00	0.00	0.00
C. Endeudamiento ó desendeudamiento (C = A - B)	0.00	0.00	0.00

1. Los Ingresos que se presentan son los ingresos presupuestarios totales sin incluir los ingresos por financiamientos. Los Ingresos del Gobierno de la Entidad Federativa corresponden a los del Poder Ejecutivo, Legislativo Judicial y Autónomos

2. Los egresos que se presentan son los egresos presupuestarios totales sin incluir los egresos por amortización. Los egresos del Gobierno de la Entidad Federativa corresponden a los del Poder Ejecutivo, Legislativo, Judicial y Órganos Autónomos

3. Para Ingresos se reportan los ingresos recaudados; para egresos se reportan los egresos pagados



 ING. JUAN FRANCISCO GARCIA MENCHACA
 PRESIDENTE DEL PATRONATO UAN



 LIC. JOSÉ ALFONSO PÉREZ OCHOA
 TESORERO DEL PATRONATO UAN

Cuenta Pública 2020
PATRONATO PARA ADMINISTRAR EL IMPUESTO ESPECIAL DESTINADO A LA UNIVERSIDAD AUTÓNOMA DE NAYARIT
 Gasto por Categoría Programática
 Del 1 de Enero al 31 de Diciembre de 2020

Concepto	Egresos					Subejercicio 6 = (3 - 4)
	Aprobado	Ampliaciones/ (Reducciones)	Modificado	Devengado	Pagado	
	1	2	3 = (1 + 2)	4	5	
Programas	106,440,676.90	71,681,586.94	178,122,263.84	104,076,316.93	104,072,426.83	74,045,946.91
Subsidios: Sector Social y Privado o Entidades Federativas y Municipios	0.00	0.00	0.00	0.00	0.00	0.00
Sujetos a Reglas de Operación	0.00	0.00	0.00	0.00	0.00	0.00
Otros Subsidios	0.00	0.00	0.00	0.00	0.00	0.00
Desempeño de las Funciones	106,440,676.90	68,881,586.94	175,322,263.84	101,276,316.93	101,272,426.83	74,045,946.91
Prestación de Servicios Públicos	106,440,676.90	68,881,586.94	175,322,263.84	101,276,316.93	101,272,426.83	74,045,946.91
Provisión de Bienes Públicos	0.00	0.00	0.00	0.00	0.00	0.00
Planeación, seguimiento y evaluación de políticas públicas	0.00	0.00	0.00	0.00	0.00	0.00
Promoción y fomento	0.00	0.00	0.00	0.00	0.00	0.00
Regulación y supervisión	0.00	0.00	0.00	0.00	0.00	0.00
Funciones de las Fuerzas Armadas (Únicamente Gobierno Federal)	0.00	0.00	0.00	0.00	0.00	0.00
Específicos	0.00	0.00	0.00	0.00	0.00	0.00
Proyectos de Inversión	0.00	0.00	0.00	0.00	0.00	0.00
Administrativos y de Apoyo	0.00	2,800,000.00	2,800,000.00	2,800,000.00	2,800,000.00	0.00
Apoyo al proceso presupuestario y para mejorar la eficiencia institucional	0.00	0.00	0.00	0.00	0.00	0.00
Apoyo a la función pública y al mejoramiento de la gestión	0.00	0.00	0.00	0.00	0.00	0.00
Operaciones ajenas	0.00	2,800,000.00	2,800,000.00	2,800,000.00	2,800,000.00	0.00
Compromisos	0.00	0.00	0.00	0.00	0.00	0.00
Obligaciones de cumplimiento de resolución jurisdiccional	0.00	0.00	0.00	0.00	0.00	0.00
Desastres Naturales	0.00	0.00	0.00	0.00	0.00	0.00
Obligaciones	0.00	0.00	0.00	0.00	0.00	0.00
Pensiones y jubilaciones	0.00	0.00	0.00	0.00	0.00	0.00
Aportaciones a la seguridad social	0.00	0.00	0.00	0.00	0.00	0.00
Aportaciones a fondos de estabilización	0.00	0.00	0.00	0.00	0.00	0.00
Aportaciones a fondos de inversión y reestructura de pensiones	0.00	0.00	0.00	0.00	0.00	0.00
Programas de Gasto Federalizado (Gobierno Federal)	0.00	0.00	0.00	0.00	0.00	0.00
Gasto Federalizado	0.00	0.00	0.00	0.00	0.00	0.00
Participaciones a entidades federativas y municipios	0.00	0.00	0.00	0.00	0.00	0.00
Costo financiero, deuda o apoyos a deudores y ahorradores de la banca	0.00	0.00	0.00	0.00	0.00	0.00
Adeudos de ejercicios fiscales anteriores	0.00	0.00	0.00	0.00	0.00	0.00
Total del Gasto	106,440,676.90	71,681,586.94	178,122,263.84	104,076,316.93	104,072,426.83	74,045,946.91


 ING. JUAN FRANCISCO GARCIA MENCHACA
 PRESIDENTE DEL PATRONATO UAN


 LIC. JOSÉ ALFONSO PÉREZ OCHOA
 TESORERO DEL PATRONATO UAN

PROGRAMAS Y PROYECTOS DE INVERSIÓN EJERCICIO FISCAL 2020

No.	Proyecto	Monto Aprobado	Ampliación	Reducción	Traspaso	Presupuesto Vigente	Comprometido	Ejercido	Avance %	Notas
1	Fomento a la investigación educativa en la UAN	\$ 1,200,000.00						\$ 1,200,000.00	100%	
2	Programa de investigación sobre problemas sociales de Nayarit	\$ 1,000,000.00						\$ 1,000,000.00	100%	
3	Fortalecimiento a la investigación a través del impulso a conclusión de proyectos de investigación con financiamiento externo	\$ 2,000,000.00						\$ 2,000,000.00	100%	
4	Productividad Universitaria a través de la Investigación	\$ 2,500,000.00						\$ 2,500,000.00	100%	
5	Programa para la generación de vocaciones científicas	\$ 5,000,000.00					\$ 2,500,000.00	\$ 2,500,000.00	50%	
6	Fortalecimiento al posgrado	\$ 1,500,000.00						\$ 1,500,000.00	100%	
7	Publicación de materiales para la docencia, culturales y científicas	\$ 500,000.00			\$100,000.00	\$400,000.00	\$ 400,000.00		0%	TRASPASO AL PROYECTO 8
8	Gestión de proyectos para fortalecer el desarrollo de actividades académicas, científicas y tecnológicas	\$ 500,000.00	\$ 300,000.00			\$ 800,000.00		\$ 800,000.00	100%	
9	Fortalecimiento del Bachillerato Universitario	\$ 1,000,000.00		\$ 500,000.00		\$ 500,000.00		1,000,000.00	100%	
10	Congresos de Ciencia Tecnología y de fomento a la investigación.	\$ 300,000.00						\$ 300,000.00	100%	
11	Autonomía de la Gestión para el Nivel Medio Superior	\$ 3,000,000.00						\$ 1,000,000.00	100%	
12	Programa de responsabilidad social universitaria	\$ 350,000.00			\$ 350,000.00	\$ -		\$ -	0%	TRASPASO AL PROYECTO 8 Y 21
13	Programa de ambiente y sustentabilidad y Universidad saludable	\$ 500,000.00						\$ 500,000.00	100%	
14	Organización, asistencia y participación en congresos nacionales e internacionales	\$ 1,500,000.00		\$ 500,000.00		\$ 1,000,000.00		\$ 1,000,000.00	100%	
15	Construcción de la etapa 1 Y 2 del Edificio A de la Unidad Académica de Turismo (Incluye demolición)	\$ 11,700,000.00					\$ 11,700,000.00	\$ -	0%	
16	Mantenimiento del Edificio 1 de la Unidad Académica Preparatoria #14	\$ 604,450.00						\$ 604,450.00	100%	
17	Mantenimiento del Edificio 1 de la Unidad Académica de Ciencias Sociales y Humanidades	\$ 604,450.00						\$ 604,450.00	100%	
18	Rehabilitación y Equipamiento del Laboratorio de Física de la Unidad Académica de Ciencias Básicas e Ingenierías	\$ 1,500,000.00						\$ 1,500,000.00	100%	
19	Rehabilitación y Equipamiento del Laboratorio de Química de la Unidad Académica de Ciencias Básicas e Ingenierías	\$ 1,500,000.00						\$ 1,500,000.00	100%	
20	Equipamiento de Edificio EPIDA	\$ 2,500,000.00						\$ 2,500,000.00	100%	
21	Programa de Mantenimiento Preventivo y Correctivo de instalaciones físicas	\$ 2,000,000.00	\$ 2,070,000.00			\$ 4,070,000.00		\$ 4,070,000.00	100%	
22	Mejoramiento de condiciones físicas, de seguridad y equipamiento del CENIT	\$ 1,500,000.00						\$ -	100%	
23	Mantenimiento de infraestructura deportiva	\$ 1,500,000.00						\$ -	100%	
24	Instalación de luminarias solares en el paseo de las artes	\$ 350,000.00						\$ -	100%	
25	Mantenimiento y equipamiento de Casa Fenelon	\$ 400,000.00			\$ 400,000.00	\$ -		\$ -	0%	TRASPASO AL PROYECTO 21
26	Construcción y equipamiento de nodos de acceso a las Tecnologías	\$ 1,500,000.00						\$ 1,500,000.00	100%	
27	Rehabilitación y equipamiento de Comunicación Social	\$ 1,500,000.00						\$ 1,500,000.00	100%	




28	Construcción de Edificio 3 de Unidad Académica Prepa 1	\$ 8,000,000.00				\$ 8,000,000.00	\$ -	0%	
29	Construcción de Etapa 1 del Edificio de Aulas de Unidad Académica de Veterinaria	\$ 5,700,000.00				\$ 5,700,000.00	\$ -	0%	
30	Cancha de usos múltiples de Unidad Académica de San Blas	\$ 2,200,000.00	\$ 1,203,343.94			\$ 3,403,343.94	\$ -	0%	
31	Rehabilitación de red eléctrica subterránea de alta tensión de Economía-prepa 14	\$ 2,500,000.00					\$ 2,500,000.00	100%	
32	Construcción de Corredor 02 de Octubre	\$ 2,500,000.00					\$ 2,500,000.00	100%	
33	Sistema fotovoltaico para los edificios de Aulas de la Unidad Académica del Norte	\$ 2,285,664.00	\$ 517,902.12			\$ 2,803,566.12	\$ -	0%	
34	Organización de Actividades Académicas	\$ 600,000.00					\$ 600,000.00	100%	
35	Organización de encuentro y congresos académicos para fortalecer la trayectoria de los estudiantes	\$ 2,000,000.00	\$ 500,000.00			\$ 1,500,000.00	\$ 1,500,000.00	100%	
36	Fortalecimiento de la Calidad de Nivel Profesional Asociado, Licenciatura y posgrado	\$ 3,000,000.00					\$ 3,000,000.00	100%	
37	Programa Institucional para la Innovación de la Docencia y el Aprendizaje	\$ 500,000.00					\$ 500,000.00	100%	
38	Torneo deportivo universitario y participación en competencias estatales, regionales y nacionales	\$ 3,000,000.00					\$ 3,000,000.00	100%	
39	Organización de Actividades Deportivas, Artísticas y Culturales	\$ 500,000.00		\$400,000.00	\$100,000.00	\$ 100,000.00	\$ -	0%	TRASPASO AL PROYECTO 21
40	Programa de Actividades Literarias, Culturales y Cinematográficas para el festejo del cincuentenario (PALCC)	\$ 3,000,000.00		\$ 1,500,000.00	\$ 1,500,000.00	\$ 1,500,000.00	\$ -	0%	TRASPASO AL PROYECTO 21 Y 30
41	Becas y estímulos para movilidad estudiantil	\$ 1,000,000.00	\$ 900,000.00		\$ 100,000.00		\$ 100,000.00	100%	
42	Becas y estímulos para fortalecer las capacidades en Educación Media Superior y Superior	\$ 7,500,000.00					\$ 3,000,000.00	100%	
43	Estímulo a los Deportistas	\$ 2,000,000.00		\$ 2,000,000.00	\$ -		\$ -	0%	TRASPASO AL PROYECTO 30
44	Becas Institucionales	\$ 3,500,000.00					\$ 3,500,000.00	100%	
45	Programa Explora	\$ 850,000.00	\$ 730,000.00	\$ 120,000.00	\$ -		\$ -	0%	TRASPASO AL PROYECTO 30
46	Programa Delfin	\$ 3,600,000.00	\$ 3,000,000.00		\$ 600,000.00		\$ 600,000.00	100%	
47	Plan de protección y seguridad universitaria ante el COVID 19	\$ 2,800,000.00					\$ 2,800,000.00	100%	
48	Equidad de acceso a opciones de conectividad para cursar estudios universitarios	\$ 3,500,000.00					\$ 3,500,000.00	100%	
49	Programa para la adquisición de materiales y recursos digitales para el proceso de educación en línea en los tipos Medio Superior y Superior	\$ 1,000,000.00					\$ 1,000,000.00	100%	
55	Demolición del edificio principal de U.A. Turismo	\$ 495,000.00				\$ 495,000.00	\$ -	0%	
56	Rescates murales Universitarios (dos murales odontología y turismo)	\$ 505,000.00				\$ 505,000.00	\$ -	0%	

INDICADORES DE RESULTADOS EJERCICIO FISCAL 2020

No.	Proyecto	Monto Aprobado	Ampliación	Reducción	Traspaso	Presupuesto Vigente	Comprometido	Ejercido	Avance %	Notas
1	Fomento a la investigación educativa en la UAN	\$ 1,200,000.00						\$ 1,200,000.00	100%	
2	Programa de investigación sobre problemas sociales de Nayarit	\$ 1,000,000.00						\$ 1,000,000.00	100%	
3	Fortalecimiento a la investigación a través del impulso a conclusión de proyectos de investigación con financiamiento externo	\$ 2,000,000.00						\$ 2,000,000.00	100%	
4	Productividad Universitaria a través de la Investigación	\$ 2,500,000.00						\$ 2,500,000.00	100%	
5	Programa para la generación de vocaciones científicas	\$ 5,000,000.00					\$ 2,500,000.00	\$ 2,500,000.00	50%	
6	Fortalecimiento al posgrado	\$ 1,500,000.00						\$ 1,500,000.00	100%	
7	Publicación de materiales para la docencia, culturales y científicas	\$ 500,000.00			\$100,000.00	\$400,000.00	\$ 400,000.00		0%	TRASPASO AL PROYECTO 8
8	Gestión de proyectos para fortalecer el desarrollo de actividades académicas, científicas y tecnológicas	\$ 500,000.00	\$ 300,000.00			\$ 800,000.00		\$ 800,000.00	100%	
9	Fortalecimiento del Bachillerato Universitario	\$ 1,000,000.00		\$ 500,000.00		\$ 500,000.00		1,000,000.00	100%	
10	Congresos de Ciencia Tecnología y de fomento a la investigación.	\$ 300,000.00						\$ 300,000.00	100%	
11	Autonomía de la Gestión para el Nivel Medio Superior	\$ 3,000,000.00						\$ 1,000,000.00	100%	
12	Programa de responsabilidad social universitaria	\$ 350,000.00			\$ 350,000.00	\$ -		\$ -	0%	TRASPASO AL PROYECTO 8 Y 21
13	Programa de ambiente y sustentabilidad y Universidad saludable	\$ 500,000.00						\$ 500,000.00	100%	
14	Organización, asistencia y participación en congresos nacionales e internacionales	\$ 1,500,000.00		\$ 500,000.00		\$ 1,000,000.00		\$ 1,000,000.00	100%	
15	Construcción de la etapa 1 Y 2 del Edificio A de la Unidad Académica de Turismo (Incluye demolición)	\$ 11,700,000.00					\$ 11,700,000.00	\$ -	0%	
16	Mantenimiento del Edificio 1 de la Unidad Académica Preparatoria #14	\$ 604,450.00						\$ 604,450.00	100%	
17	Mantenimiento del Edificio 1 de la Unidad Académica de Ciencias Sociales y Humanidades	\$ 604,450.00						\$ 604,450.00	100%	
18	Rehabilitación y Equipamiento del Laboratorio de Física de la Unidad Académica de Ciencias Básicas e Ingenierías	\$ 1,500,000.00						\$ 1,500,000.00	100%	
19	Rehabilitación y Equipamiento del Laboratorio de Química de la Unidad Académica de Ciencias Básicas e Ingenierías	\$ 1,500,000.00						\$ 1,500,000.00	100%	
20	Equipamiento de Edificio EPIDA	\$ 2,500,000.00						\$ 2,500,000.00	100%	
21	Programa de Mantenimiento Preventivo y Correctivo de instalaciones físicas	\$ 2,000,000.00	\$ 2,070,000.00			\$ 4,070,000.00		\$ 4,070,000.00	100%	
22	Mejoramiento de condiciones físicas, de seguridad y equipamiento del CENIT	\$ 1,500,000.00						\$ -	100%	
23	Mantenimiento de infraestructura deportiva	\$ 1,500,000.00						\$ -	100%	
24	Instalación de luminarias solares en el paseo de las artes	\$ 350,000.00						\$ -	100%	
25	Mantenimiento y equipamiento de Casa Fenelon	\$ 400,000.00			\$ 400,000.00	\$ -		\$ -	0%	TRASPASO AL PROYECTO 21
26	Construcción y equipamiento de nodos de acceso a las Tecnologías	\$ 1,500,000.00						\$ 1,500,000.00	100%	
27	Rehabilitación y equipamiento de Comunicación Social	\$ 1,500,000.00						\$ 1,500,000.00	100%	



28	Construcción de Edificio 3 de Unidad Académica Prepa 1	\$ 8,000,000.00				\$ 8,000,000.00	\$ -	0%	
29	Construcción de Etapa 1 del Edificio de Aulas de Unidad Académica de Veterinaria	\$ 5,700,000.00				\$ 5,700,000.00	\$ -	0%	
30	Cancha de usos multiples de Unidad Académica de San Blas	\$ 2,200,000.00	\$ 1,203,343.94		\$ 3,403,343.94	\$ 3,403,343.94	\$ -	0%	
31	Rehabilitación de red electrica subterranea de alta tensión de Economía-prepa 14	\$ 2,500,000.00					\$ 2,500,000.00	100%	
32	Construcción de Corredor 02 de Octubre	\$ 2,500,000.00					\$ 2,500,000.00	100%	
33	Sistema fotovoltaico para los edificios de Aulas de la Unidad Académica del Norte	\$ 2,285,664.00	\$ 517,902.12		\$ 2,803,566.12	\$ 2,803,566.12	\$ -	0%	
34	Organización de Actividades Academicas	\$ 600,000.00					\$ 600,000.00	100%	
35	Organización de encuentro y congresos académicos para fortalecer la trayectoria de los estudiantes	\$ 2,000,000.00	\$ 500,000.00		\$ 1,500,000.00		\$ 1,500,000.00	100%	
36	Fortalecimiento de la Calidad de Nivel Profesional Asociado, Licenciatura y posgrado	\$ 3,000,000.00					\$ 3,000,000.00	100%	
37	Programa Institucional para la Innovación de la Docencia y el Aprendizaje	\$ 500,000.00					\$ 500,000.00	100%	
38	Torneo deportivo universitario y participación en competencias estatales, regionales y nacionales	\$ 3,000,000.00					\$ 3,000,000.00	100%	
39	Organización de Actividades Deportivas, Artísticas y Culturales	\$ 500,000.00		\$400,000.00	\$100,000.00	\$ 100,000.00	\$ -	0%	TRASPASO AL PROYECTO 21
40	Programa de Actividades Literarias, Culturales y Cinematograficas para el festejo del cincuentenario (PALCC)	\$ 3,000,000.00		\$ 1,500,000.00	\$ 1,500,000.00	\$ 1,500,000.00	\$ -	0%	TRASPASO AL PROYECTO 21 Y 30
41	Becas y estímulos para movilidad estudiantil	\$ 1,000,000.00	\$ 900,000.00		\$ 100,000.00		\$ 100,000.00	100%	
42	Becas y estímulos para fortalecer las capacidades en Educación Media Superior y Superior	\$ 7,500,000.00					\$ 3,000,000.00	100%	
43	Estímulo a los Deportistas	\$ 2,000,000.00		\$ 2,000,000.00	\$ -		\$ -	0%	TRASPASO AL PROYECTO 30
44	Becas Institucionales	\$ 3,500,000.00					\$ 3,500,000.00	100%	
45	Programa Explora	\$ 850,000.00	\$ 730,000.00	\$ 120,000.00	\$ -		\$ -	0%	TRASPASO AL PROYECTO 30
46	Programa Delfin	\$ 3,600,000.00	\$ 3,000,000.00		\$ 600,000.00		\$ 600,000.00	100%	
47	Plan de protección y seguridad universitaria ante el COVID 19	\$ 2,800,000.00					\$ 2,800,000.00	100%	
48	Equidad de acceso a opciones de conectividad para cursar estudios universitarios	\$ 3,500,000.00					\$ 3,500,000.00	100%	
49	Programa para la adquisición de materiales y recursos digitales para el proceso de educación en línea en los tipos Medio Superior y Superior	\$ 1,000,000.00					\$ 1,000,000.00	100%	
55	Demolición del edificio principal de U.A. Turismo	\$ 495,000.00				\$ 495,000.00	\$ -	0%	
56	Rescates murales Universitarios (dos murales odontología y turismo)	\$ 505,000.00				\$ 505,000.00	\$ -	0%	

**PATRONATO PARA ADMINISTRAR EL IMPUESTO ESPECIAL DESTINADO A LA UNIVERSIDAD
AUTÓNOMA DE NAYARIT**

CUENTA PÚBLICA 2020

Relación de Bienes Muebles

NÚMERO DE INVENTARIO	DESCRIPCIÓN	CANTIDAD	COSTO UNITARIO	UNIDAD DE MEDIDA	MONTO
5110700035-1	ESCRITORIO DE MADERA	1	\$3,500.00	Pieza	\$3,500.00
5110700049-1	LIBRERO DE MADERA	1	\$6,800.00	Pieza	\$6,800.00
5110700049-2	LIBRERO DE MADERA	1	\$3,800.00	Pieza	\$3,800.00
5110700049-3	LIBRERO DE MADERA	1	\$8,600.00	Pieza	\$8,600.00
5150300007-1	CONTROLADORES (COMPUTACION)	1	\$14,257.23	Pieza	\$14,257.23
5150300022-1	EQUIPO MULTIFUNCIONAL (IMPRIME, FAXEA, ESCANEA Y FOTOCOPIA)	1	\$36,841.60	Pieza	\$36,841.60
5150300022-2	EQUIPO MULTIFUNCIONAL (IMPRIME, FAXEA, ESCANEA Y FOTOCOPIA)	1	\$68,500.00	Pieza	\$68,500.00
5150300056-1	MINICOMPUTADORA	1	\$18,908.00	Pieza	\$18,908.00
5150300056-2	MINICOMPUTADORA	1	\$18,908.00	Pieza	\$18,908.00
5150300056-3	MINICOMPUTADORA	1	\$19,170.00	Pieza	\$19,170.00
5150300056-4	MINICOMPUTADORA	1	\$8,372.88	Pieza	\$8,372.88
5150300056-5	MINICOMPUTADORA	1	\$8,372.88	Pieza	\$8,372.88
5150300056-6	MINICOMPUTADORA	1	\$8,372.88	Pieza	\$8,372.88
5150300058-1	MONITOR	1	\$26,400.00	Pieza	\$26,400.00
5150300058-2	MONITOR	1	\$4,250.00	Pieza	\$4,250.00
5150300095-1	ESCANER	1	\$15,000.00	Pieza	\$15,000.00
5210100008-1	MICROFONO	1	\$11,150.00	Pieza	\$11,150.00
5230100012-1	BASE CAMARA MICROFICHADORA	1	\$1,850.00	Pieza	\$1,850.00
5230100022-1	CAMARA FOTOGRAFICA DIGITAL	1	\$14,112.00	Pieza	\$14,112.00
5230100022-2	CAMARA FOTOGRAFICA DIGITAL	1	\$1,135.35	Pieza	\$1,135.35
5410100004-1	AUTOMOVIL SEDAN (SAVEIRO)	1	\$189,561.00	Pieza	\$189,561.00
5410100048-1	CAMIONETA	1	\$385,600.00	Pieza	\$385,600.00

Número Total de Bienes:	21	Total de Montos:	\$873,461.82
--------------------------------	-----------	-------------------------	---------------------



**PATRONATO PARA ADMINISTRAR EL IMPUESTO ESPECIAL DESTINADO A LA
UNIVERSIDAD AUTÓNOMA DE NAYARIT**

RELACIÓN DE BIENES INMUEBLES

CÓDIGO	DESCRIPCIÓN DEL BIEN	VALOR EN LIBROS
NO APLICA		

\$ _____ - _____



**PATRONATO PARA ADMINISTRAR EL IMPUESTO ESPECIAL DESTINADO A LA UNIVERSIDAD
AUTÓNOMA DE NAYARIT**

RELACIÓN DE CUENTAS BANCARIAS PRODUCTIVAS

INSTITUCIÓN BANCARIA	NO. CUENTA	CUENTA CONTABLE
BBVA INVERSIÓN	119310178970	1114-01-0001
BBVA CHEQUES	450370185	1112-01-0001
SANTANDER INVERSIÓN	66508560815	1112-01-0001
SANTANDER CHEQUES	65501560815	1112-02-0001
BANAMEX INVERSIÓN	74055175	1114-03-0001
BANAMEX CHEQUES	7573894253	1112-03-0001

8 / Jac



PATRONATO PARA ADMINISTRAR EL IMPUESTO ESPECIAL DESTINADO A LA UNIVERSIDAD AUTÓNOMA DE NAYARIT

RELACIÓN DE ESQUEMAS BURSÁTILES Y DE COBERTURAS FINANCIERAS

INSTITUCIÓN BANCARIA	NO. CUENTA	CUENTA CONTABLE

NO APLICA

**PATRONATO PARA ADMINISTRAR EL IMPUESTO ESPECIAL DESTINADO A LA UNIVERSIDAD
AUTÓNOMA DE NAYARIT**

INFORMACIÓN ADICIONAL QUE DISPONGAN OTRAS LEYES

NO APLICA

No existe información adicional para esta entidad que dispongan otras leyes.



PATRONATO PARA ADMINISTRAR EL IMPUESTO ESPECIAL DESTINADO A LA UNIVERSIDAD AUTONOMA DE NAYARIT (a)

Estado de Situación Financiera Detallado - LDF
Al 31 de diciembre de 2020 y al 31 de Diciembre de 2019 (b)
(PESOS)

Concepto (c)	31 de diciembre de 2020 (e)	31 de diciembre de 2019 (e)	Concepto (c)	31 de diciembre de 2020 (e)	31 de diciembre de 2019 (e)
ACTIVO			PASIVO		
Activo Circulante			Activo Circulante		
a. Efectivo y Equivalentes (a=a1+a2+a3+a4+a5+a6+a7)	69,545,304.80	72,759,708.12	a. Cuentas por Pagar a Corto Plazo (a=a1+a2+a3+a4+a5+a6+a7+a8+a9)	195,348.09	546,537.61
a1) Efectivo	0.00	0.00	a1) Servicios Personales por Pagar a Corto Plazo	50,189.94	38,452.32
a2) Bancos/Tesorería	1,893,097.24	273,042.90	a2) Proveedores por Pagar a Corto Plazo	12,403.03	12,092.13
a3) Bancos/Dependencias y Otros	0.00	0.00	a3) Contratistas por Obras Públicas por Pagar a Corto Plazo	0.00	373,029.44
a4) Inversiones Temporales (Hasta 3 meses)	67,652,207.56	72,486,665.22	a4) Participaciones y Aportaciones por Pagar a Corto Plazo	0.00	0.00
a5) Fondos con Afectación Específica	0.00	0.00	a5) Transferencias Otorgadas por Pagar a Corto Plazo	0.00	0.00
a6) Depósitos de Fondos de Terceros en Garantía y/o Administración	0.00	0.00	a6) Intereses, Comisiones y Otros Gastos de la Deuda Pública por Pagar a Corto Plazo	0.00	0.00
a7) Otros Efectivos y Equivalentes	0.00	0.00	a7) Retenciones y Contribuciones por Pagar a Corto Plazo	132,755.12	122,963.72
b. Derechos a Recibir Efectivo o Equivalentes (b=b1+b2+b3+b4+b5+b6+b7)	0.00	0.00	a8) Devoluciones de la Ley de Ingresos por Pagar a Corto Plazo	0.00	0.00
b1) Inversiones Financieras de Corto Plazo	0.00	0.00	a9) Otras Cuentas por Pagar a Corto Plazo	0.00	0.00
b2) Cuentas por Cobrar a Corto Plazo	0.00	0.00	b. Documentos por Pagar a Corto Plazo (b=b1+b2+b3)	0.00	0.00
b3) Deudores Diversos por Cobrar a Corto Plazo	0.00	0.00	b1) Documentos Comerciales por Pagar a Corto Plazo	0.00	0.00
b4) Ingresos por Recuperar a Corto Plazo	0.00	0.00	b2) Documentos con Contratistas por Obras Públicas por Pagar a Corto Plazo	0.00	0.00
b5) Deudores por Anticipos de la Tesorería a Corto Plazo	0.00	0.00	b3) Otros Documentos por Pagar a Corto Plazo	0.00	0.00
b6) Préstamos Otorgados a Corto Plazo	0.00	0.00	c. Porción a Corto Plazo de la Deuda Pública a Largo Plazo (c=c1+c2)	0.00	0.00
b7) Otros Derechos a Recibir Efectivo o Equivalentes a Corto Plazo	0.00	0.00	c1) Porción a Corto Plazo de la Deuda Pública	0.00	0.00
c. Derechos a Recibir Bienes o Servicios (c=c1+c2+c3+c4+c5)	0.00	0.00	c2) Porción a Corto Plazo de Arrendamiento Financiero	0.00	0.00
c1) Anticipo a Proveedores por Adquisición de Bienes y Prestación de Servicios a Corto Plazo	0.00	0.00	d. Títulos y Valores a Corto Plazo	0.00	0.00
c2) Anticipo a Proveedores por Adquisición de Bienes Inmuebles y Muebles a Corto Plazo	0.00	0.00	e. Pasivos Diferidos a Corto Plazo (e=e1+e2+e3)	0.00	0.00
c3) Anticipo a Proveedores por Adquisición de Bienes Intangibles a Corto Plazo	0.00	0.00	e1) Ingresos Cobrados por Adelantado a Corto Plazo	0.00	0.00
c4) Anticipo a Contratistas por Obras Públicas a Corto Plazo	0.00	0.00	e2) Intereses Cobrados por Adelantado a Corto Plazo	0.00	0.00
c5) Otros Derechos a Recibir Bienes o Servicios a Corto Plazo	0.00	0.00	e3) Otros Pasivos Diferidos a Corto Plazo	0.00	0.00
d. Inventarios (d=d1+d2+d3+d4+d5)	0.00	0.00	f. Fondos y Bienes de Terceros en Garantía y/o Administración a Corto Plazo (f=f1+f2+f3+f4+f5+f6)	0.00	0.00
d1) Inventario de Mercancías para Venta	0.00	0.00	f1) Fondos en Garantía a Corto Plazo	0.00	0.00
d2) Inventario de Mercancías Terminadas	0.00	0.00	f2) Fondos en Administración a Corto Plazo	0.00	0.00
d3) Inventario de Mercancías en Proceso de Elaboración	0.00	0.00	f3) Fondos Contingentes a Corto Plazo	0.00	0.00
d4) Inventario de Materias Primas, Materiales y Suministros para Producción	0.00	0.00	f4) Fondos de Fideicomisos, Mandatos y Contratos Análogos a Corto Plazo	0.00	0.00
d5) Bienes en Tránsito	0.00	0.00	f5) Otros Fondos de Terceros en Garantía y/o Administración a Corto Plazo	0.00	0.00
e. Almacenes	0.00	0.00	f6) Valores en Garantía a Corto Plazo	0.00	0.00
f. Estimación por Pérdida o Deterioro de Activos Circulantes (f=f1+f2)	0.00	0.00	g. Provisiones a Corto Plazo (g=g1+g2+g3)	0.00	0.00
f1) Estimaciones para Cuentas Incoobrables por Derechos a Recibir Efectivo o Equivalentes	0.00	0.00	g1) Provisión para Demandas y Juicios a Corto Plazo	0.00	0.00
f2) Estimación por Deterioro de Inventarios	0.00	0.00	g2) Provisión para Contingencias a Corto Plazo	0.00	0.00
g. Otros Activos Circulantes (g=g1+g2+g3+g4)	0.00	0.00	g3) Otras Provisiones a Corto Plazo	0.00	0.00
g1) Valores en Garantía	0.00	0.00	h. Otros Pasivos a Corto Plazo (h=h1+h2+h3)	0.00	0.00
g2) Bienes en Garantía (excluye depósitos de fondos)	0.00	0.00	h1) Ingresos por Clasificar	0.00	0.00
g3) Bienes Derivados de Embargos, Decomisos, Aseguramientos y Dación en Pago	0.00	0.00	h2) Recaudación por Participar	0.00	0.00
g4) Adquisición con Fondos de Terceros	0.00	0.00	h3) Otros Pasivos Circulantes	0.00	0.00
IA. Total de Activos Circulantes (IA = a + b + c + d + e + f + g)	69,545,304.80	72,759,708.12	IIA. Total de Pasivos Circulantes (IIA = a + b + c + d + e + f + g + h)	195,348.09	546,537.61
Activo No Circulante			Pasivo No Circulante		
a. Inversiones Financieras a Largo Plazo	0.00	0.00	a. Cuentas por Pagar a Largo Plazo	0.00	0.00
b. Derechos a Recibir Efectivo o Equivalentes a Largo Plazo	0.00	0.00	b. Documentos por Pagar a Largo Plazo	0.00	0.00
c. Bienes Inmuebles, Infraestructura y Construcciones en Proceso	0.00	0.00	c. Deuda Pública a Largo Plazo	0.00	0.00
d. Bienes Muebles	873,461.82	858,461.82	d. Pasivos Diferidos a Largo Plazo	0.00	0.00
e. Activos Intangibles	74,315.61	66,795.33	e. Fondos y Bienes de Terceros en Garantía y/o en Administración a Largo Plazo	0.00	0.00
f. Depreciación, Deterioro y Amortización Acumulada de Bienes	0.00	0.00	f. Provisiones a Largo Plazo	0.00	0.00
g. Activos Diferidos	0.00	0.00	IIIB. Total de Pasivos No Circulantes (IIIB = a + b + c + d + e + f)	0.00	0.00
h. Estimación por Pérdida o Deterioro de Activos no Circulantes	0.00	0.00	II. Total del Pasivo (II = IIA + IIIB)	195,348.09	546,537.61
i. Otros Activos no Circulantes	0.00	0.00	HACIENDA PÚBLICA/PATRIMONIO		
IB. Total de Activos No Circulantes (IB = a + b + c + d + e + f + g + h + i)	947,777.43	925,257.15	IIIA. Hacienda Pública/Patrimonio Contribuido (IIIA = a + b + c)	0.00	0.00
I. Total del Activo (I = IA + IB)	70,493,082.23	73,684,965.27	a. Aportaciones	0.00	0.00
			b. Donaciones de Capital	0.00	0.00
			c. Actualización de la Hacienda Pública/Patrimonio	0.00	0.00
			IIIB. Hacienda Pública/Patrimonio Generado (IIIB = a + b + c + d + e)	70,297,734.14	73,138,427.66
			a. Resultados del Ejercicio (Ahorro/ Desahorro)	-2,843,893.49	56,069,144.34
			b. Resultados de Ejercicios Anteriores	73,138,427.66	17,069,283.32
			c. Revalúos	0.00	0.00
			d. Reservas	0.00	0.00
			e. Rectificaciones de Resultados de Ejercicios Anteriores	3,199.97	0.00
			IIIC. Exceso o Insuficiencia en la Actualización de la Hacienda Pública/Patrimonio (IIIC=a+b)	0.00	0.00
			a. Resultado por Posición Monetaria	0.00	0.00
			b. Resultado por Tenencia de Activos no Monetarios	0.00	0.00
			III. Total Hacienda Pública/Patrimonio (III = IIIA + IIIB + IIIC)	70,297,734.14	73,138,427.66
			IV. Total del Pasivo y Hacienda Pública/Patrimonio (IV = II + III)	70,493,082.23	73,684,965.27

ING. JUAN FRANCISCO GARCÍA MENCHACA
PRESIDENTE DEL PATRONATO UAN

LIC. JOSÉ ALFONSO PÉREZ OCHOA
TESORERO DEL PATRONATO UAN

PATRONATO PARA ADMINISTRAR EL IMPUESTO ESPECIAL DESTINADO A LA UNIVERSIDAD AUTONOMA DE NAYARIT (a)							
Informe Analítico de la Deuda Pública y Otros Pasivos - LDF							
Del 1 de Enero al 31 de Diciembre de 2020 (b)							
(PESOS)							
Denominación de la Deuda Pública y Otros Pasivos	Saldo al 31 de diciembre de 2019 (d)	Disposiciones del Periodo	Amortizaciones del Periodo	Revaluaciones, Reclasificaciones y Otros Ajustes	Saldo Final del Periodo 31 de diciembre de 2020(h)	Pago de Intereses del Periodo	Pago de Comisiones y demás costos asociados durante el Periodo
(c)	(d)	(e)	(f)	(g)	h=d+e-f+g	(i)	(j)
1. Deuda Pública (1=A+B)	0.00	0.00	0.00	0.00	0.00	0.00	0.00
A. Corto Plazo (A=a1+a2+a3)	0.00	0.00	0.00	0.00	0.00	0.00	0.00
a1) Instituciones de Crédito	0.00	0.00	0.00	0.00	0.00	0.00	0.00
a2) Títulos y Valores	0.00	0.00	0.00	0.00	0.00	0.00	0.00
a3) Arrendamientos Financieros	0.00	0.00	0.00	0.00	0.00	0.00	0.00
B. Largo Plazo (B=b1+b2+b3)	0.00	0.00	0.00	0.00	0.00	0.00	0.00
b1) Instituciones de Crédito	0.00	0.00	0.00	0.00	0.00	0.00	0.00
b2) Títulos y Valores	0.00	0.00	0.00	0.00	0.00	0.00	0.00
b3) Arrendamientos Financieros	0.00	0.00	0.00	0.00	0.00	0.00	0.00
2. Otros Pasivos	546,537.61				195,348.09		
3. Total de la Deuda Pública y Otros Pasivos	546,537.61	0.00	0.00	0.00	195,348.09	0.00	0.00
4. Deuda Contingente 1 (informativo)	0.00	0.00	0.00	0.00	0.00	0.00	0.00
A. Deuda Contingente 1	0.00	0.00	0.00	0.00	0.00	0.00	0.00
B. Deuda Contingente 2	0.00	0.00	0.00	0.00	0.00	0.00	0.00
C. Deuda Contingente XX	0.00	0.00	0.00	0.00	0.00	0.00	0.00
5. Valor de Instrumentos Bono Cupón Cero 2 (Informativo)	0.00	0.00	0.00	0.00	0.00	0.00	0.00
A. Instrumento Bono Cupón Cero 1	0.00	0.00	0.00	0.00	0.00	0.00	0.00
B. Instrumento Bono Cupón Cero 2	0.00	0.00	0.00	0.00	0.00	0.00	0.00
C. Instrumento Bono Cupón Cero XX	0.00	0.00	0.00	0.00	0.00	0.00	0.00

1. Se refiere a cualquier Financiamiento sin fuente o garantía de pago definida, que sea asumida de manera solidaria o subsidiaria por las Entidades Federativas con sus Municipios, organismos descentralizados y empresas de participación estatal mayoritaria y fideicomisos, locales o municipales, y por los Municipios con sus respectivos organismos descentralizados y empresas de participación municipal mayoritaria.

2. Se refiere al valor del Bono Cupón Cero que respalda el pago de los créditos asociados al mismo (Activo).

Obligaciones a Corto Plazo (k)	Monto Contratado (l)	Plazo Pactado (m)	Tasa de Interés (n)	Comisiones y Costos Relacionados (o)	Tasa Efectiva (p)
6. Obligaciones a Corto Plazo (Informativo)	0.00	0.00	0.00	0.00	0.00
A. Crédito 1	0.00	0.00	0.00	0.00	0.00
B. Crédito 2	0.00	0.00	0.00	0.00	0.00
C. Crédito XX	0.00	0.00	0.00	0.00	0.00



ING. JUAN FRANCISCO GARCÍA MENCHACA
PRESIDENTE DEL PATRONATO UAN



LIC. JOSÉ ALFONSO PÉREZ OCHOA
TESORERO DEL PATRONATO UAN

PATRONATO PARA ADMINISTRAR EL IMPUESTO ESPECIAL DESTINADO A LA UNIVERSIDAD AUTÓNOMA DE NAYARIT (a)

Informe Analítico de Obligaciones Diferentes de Financiamientos – LDF

Del 1 de Enero al 31 de Diciembre de 2020 (b)

(PESOS)

Denominación de las Obligaciones Diferentes de Financiamiento	Fecha del Contrato	Fecha de inicio de operación del proyecto	Fecha de vencimiento	Monto de la inversión pactado	Plazo pactado	Monto promedio mensual del pago de la contraprestación	Monto promedio mensual del pago de la contraprestación correspondiente al pago de inversión	Monto pagado de la inversión al 31 de diciembre de 2020	Monto pagado de la inversión actualizado al 31 de diciembre de 2020	Saldo pendiente por pagar de la inversión al 31 de diciembre de 2020
(c)	(d)	(e)	(f)	(g)	(h)	(i)	(j)	(k)	(l)	(m = g - l)
A. Asociaciones Público Privadas (APP's) (A=a+b+c+d)	0.00	0.00	0.00	0.00	0.00	0.00	0.00	0.00	0.00	0.00
a) APP 1	0.00	0.00	0.00	0.00	0.00	0.00	0.00	0.00	0.00	0.00
b) APP 2	0.00	0.00	0.00	0.00	0.00	0.00	0.00	0.00	0.00	0.00
c) APP 3	0.00	0.00	0.00	0.00	0.00	0.00	0.00	0.00	0.00	0.00
d) APP XX	0.00	0.00	0.00	0.00	0.00	0.00	0.00	0.00	0.00	0.00
B. Otros Instrumentos (B=a+b+c+d)	0.00	0.00	0.00	0.00	0.00	0.00	0.00	0.00	0.00	0.00
a) Otro Instrumento 1	0.00	0.00	0.00	0.00	0.00	0.00	0.00	0.00	0.00	0.00
b) Otro Instrumento 2	0.00	0.00	0.00	0.00	0.00	0.00	0.00	0.00	0.00	0.00
c) Otro Instrumento 3	0.00	0.00	0.00	0.00	0.00	0.00	0.00	0.00	0.00	0.00
d) Otro Instrumento XX	0.00	0.00	0.00	0.00	0.00	0.00	0.00	0.00	0.00	0.00
C. Total de Obligaciones Diferentes de Financiamiento (C=A+B)	0.00	0.00	0.00	0.00	0.00	0.00	0.00	0.00	0.00	0.00



ING. JUAN FRANCISCO GARCÍA MENCHACA
PRESIDENTE DEL PATRONATO UAN



LIC. JOSÉ ALFONSO PÉREZ OCHOA
TESORERO DEL PATRONATO UAN

PATRONATO PARA ADMINISTRAR EL IMPUESTO ESPECIAL DESTINADO A LA UNIVERSIDAD AUTONOMA DE NAYARIT (a)
Balance Presupuestario - LDF
 Del 1 de Enero al 31 de Diciembre de 2020 (b)
 (PESOS)

Concepto (c)	Estimado/ Aprobado (d)	Devengado	Recaudado/ Pagado
A. Ingresos Totales (A = A1+A2+A3)	106,444,564.00	101,209,900.16	101,209,900.65
A1. Ingresos de Libre Disposición	106,444,564.00	101,209,900.16	101,209,900.65
A2. Transferencias Federales Etiquetadas	0.00	0.00	0.00
A3. Financiamiento Neto	0.00	0.00	0.00
B. Egresos Presupuestarios¹ (B = B1+B2)	106,440,676.90	104,076,316.93	104,072,426.83
B1. Gasto No Etiquetado (sin incluir Amortización de la Deuda Pública)	106,440,676.90	104,076,316.93	104,072,426.83
B2. Gasto Etiquetado (sin incluir Amortización de la Deuda Pública)	0.00	0.00	0.00
C. Remanentes del Ejercicio Anterior (C = C1 + C2)		0.00	0.00
C1. Remanentes de Ingresos de Libre Disposición aplicados en el periodo		0.00	0.00
C2. Remanentes de Transferencias Federales Etiquetadas aplicados en el periodo		0.00	0.00
I. Balance Presupuestario (I = A - B + C)	3,887.10	-2,866,416.77	-2,862,526.18
II. Balance Presupuestario sin Financiamiento Neto (II = I - A3)	3,887.10	-2,866,416.77	-2,862,526.18
III. Balance Presupuestario sin Financiamiento Neto y sin Remanentes del Ejercicio Anterior (III= II - C)	3,887.10	-2,866,416.77	-2,862,526.18

Concepto	Aprobado	Devengado	Pagado
E. Intereses, Comisiones y Gastos de la Deuda (E = E1+E2)	0.00	0.00	0.00
E1. Intereses, Comisiones y Gastos de la Deuda con Gasto No Etiquetado	0.00	0.00	0.00
E2. Intereses, Comisiones y Gastos de la Deuda con Gasto Etiquetado	0.00	0.00	0.00
IV. Balance Primario (IV = III - E)	3,887.10	-2,866,416.77	-2,862,526.18

Concepto	Estimado/ Aprobado	Devengado	Recaudado/ Pagado
F. Financiamiento (F = F1 + F2)	0.00	0.00	0.00
F1. Financiamiento con Fuente de Pago de Ingresos de Libre Disposición	0.00	0.00	0.00
F2. Financiamiento con Fuente de Pago de Transferencias Federales Etiquetadas			
G. Amortización de la Deuda (G = G1 + G2)	0.00	0.00	0.00
G1. Amortización de la Deuda Pública con Gasto No Etiquetado	0.00	0.00	0.00
G2. Amortización de la Deuda Pública con Gasto Etiquetado	0.00	0.00	0.00
A3. Financiamiento Neto (A3 = F - G)	0.00	0.00	0.00

Concepto	Estimado/ Aprobado	Devengado	Recaudado/ Pagado
A1. Ingresos de Libre Disposición	106,444,564.00	101,209,900.16	101,209,900.65
A3.1 Financiamiento Neto con Fuente de Pago de Ingresos de Libre Disposición (A3.1 = F1 - G1)	0.00	0.00	0.00
F1. Financiamiento con Fuente de Pago de Ingresos de Libre Disposición	0.00	0.00	0.00
G1. Amortización de la Deuda Pública con Gasto No Etiquetado	0.00	0.00	0.00
B1. Gasto No Etiquetado (sin incluir Amortización de la Deuda Pública)	106,440,676.90	104,076,316.93	104,072,426.83
C1. Remanentes de Ingresos de Libre Disposición aplicados en el periodo		0.00	0.00
V. Balance Presupuestario de Recursos Disponibles (V = A1 + A3.1 - B1 + C1)	3,887.10	-2,866,416.77	-2,862,526.18
VI. Balance Presupuestario de Recursos Disponibles sin Financiamiento Neto (VI = V - A3.1)	3,887.10	-2,866,416.77	-2,862,526.18

[Handwritten signature]

[Handwritten signature]

Concepto	Estimado/ Aprobado	Devengado	Recaudado/ Pagado
A2. Transferencias Federales Etiquetadas	0.00	0.00	0.00
A3.2 Financiamiento Neto con Fuente de Pago de Transferencias Federales Etiquetadas (A3.2 = F2 - G2)	0.00	0.00	0.00
F2. Financiamiento con Fuente de Pago de Transferencias Federales Etiquetadas	0.00	0.00	0.00
G2. Amortización de la Deuda Pública con Gasto Etiquetado	0.00	0.00	0.00
B2. Gasto Etiquetado (sin incluir Amortización de la Deuda Pública)	0.00	0.00	0.00
C2. Remanentes de Transferencias Federales Etiquetadas aplicados en el periodo		0.00	0.00
VII. Balance Presupuestario de Recursos Etiquetados (VII = A2 + A3.2 - B2 + C2)	0.00	0.00	0.00
VIII. Balance Presupuestario de Recursos Etiquetados sin Financiamiento Neto (VIII = VII - A3.2)	0.00	0.00	0.00



ING. JUAN FRANCISCO GARCÍA MENCHACA
PRESIDENTE DEL PATRONATO UAN



LIC. JOSÉ ALFONSO PÉREZ OCHOA
TESORERO DEL PATRONATO UAN

PATRONATO PARA ADMINISTRAR EL IMPUESTO ESPECIAL DESTINADO A LA UNIVERSIDAD AUTONOMA DE NAYARIT (a)
Estado Analítico de Ingresos Detallado - LDF
Del 1 de Enero al 31 de Diciembre de 2020 (b)
(PESOS)

Concepto (c)	Ingreso					Diferencia (e)
	Estimado (d)	Ampliaciones/ (Reducciones)	Modificado	Devengado	Recaudado	
Ingresos de Libre Disposición						
A. Impuestos	0.00	0.00	0.00	0.00	0.00	0.00
B. Cuotas y Aportaciones de Seguridad Social	0.00	0.00	0.00	0.00	0.00	0.00
C. Contribuciones de Mejoras	0.00	0.00	0.00	0.00	0.00	0.00
D. Derechos	0.00	0.00	0.00	0.00	0.00	0.00
E. Productos	0.00	0.00	0.00	3,815,839.78	3,815,839.78	3,815,839.78
F. Aprovechamientos	0.00	0.00	0.00	0.00	0.00	0.00
G. Ingresos por Ventas de Bienes y Prestación Servicio	0.00	0.00	0.00	56,777.00	56,777.00	56,777.00
H. Participaciones (H=h1+h2+h3+h4+h5+h6+h7+h8+h9+h10+h11)	0.00	0.00	0.00	0.00	0.00	0.00
h1) Fondo General de Participaciones	0.00	0.00	0.00	0.00	0.00	0.00
h2) Fondo de Fomento Municipal	0.00	0.00	0.00	0.00	0.00	0.00
h3) Fondo de Fiscalización y Recaudación	0.00	0.00	0.00	0.00	0.00	0.00
h4) Fondo de Compensación	0.00	0.00	0.00	0.00	0.00	0.00
h5) Fondo de Extracción de Hidrocarburos	0.00	0.00	0.00	0.00	0.00	0.00
h6) Impuesto Especial Sobre Producción y Servicios	0.00	0.00	0.00	0.00	0.00	0.00
h7) 0.136% de la Recaudación Federal Participable	0.00	0.00	0.00	0.00	0.00	0.00
h8) 3.17% Sobre Extracción de Petróleo	0.00	0.00	0.00	0.00	0.00	0.00
h9) Gasolinas y Diésel	0.00	0.00	0.00	0.00	0.00	0.00
h10) Fondo del Impuesto Sobre la Renta	0.00	0.00	0.00	0.00	0.00	0.00
h11) Fondo de Estabilización de los Ingresos de las Entidades Federativas	0.00	0.00	0.00	0.00	0.00	0.00
I. Incentivos Derivados de la Colaboración Fiscal (I=i1+i2+i3+i4+i5)	0.00	0.00	0.00	0.00	0.00	0.00
i1) Tenencia o Uso de Vehículos	0.00	0.00	0.00	0.00	0.00	0.00
i2) Fondo de Compensación ISAN	0.00	0.00	0.00	0.00	0.00	0.00
i3) Impuesto Sobre Automóviles Nuevos	0.00	0.00	0.00	0.00	0.00	0.00
i4) Fondo de Compensación de Repecos-Intermedios	0.00	0.00	0.00	0.00	0.00	0.00
i5) Otros Incentivos Económicos	0.00	0.00	0.00	0.00	0.00	0.00
J. Transferencias y Asignaciones	0.00	0.00	0.00	0.00	0.00	0.00
K. Convenios	0.00	0.00	0.00	0.00	0.00	0.00
k1) Otros Convenios y Subsidios	0.00	0.00	0.00	0.00	0.00	0.00
L. Otros Ingresos de Libre Disposición (L=l1+l2)	106,444,564.00	0.00	106,444,564.00	97,337,283.38	97,337,283.87	-9,107,280.13
l1) Participaciones en Ingresos Locales	0.00	0.00	0.00	0.00	0.00	0.00
l2) Otros Ingresos de Libre Disposición	106,444,564.00	0.00	106,444,564.00	97,337,283.38	97,337,283.87	-9,107,280.13
I. Total de Ingresos de Libre Disposición (I=A+B+C+D+E+F+G+H+I+J+K+L)	106,444,564.00	0.00	106,444,564.00	101,209,900.16	101,209,900.65	-5,234,663.35
Ingresos Excedentes de Ingresos de Libre Disposición						
Transferencias Federales Etiquetadas						
A. Aportaciones (A=a1+a2+a3+a4+a5+a6+a7+a8)	0.00	0.00	0.00	0.00	0.00	0.00
a1) Fondo de Aportaciones para la Nómina Educativa y Gasto Operativo	0.00	0.00	0.00	0.00	0.00	0.00
a2) Fondo de Aportaciones para los Servicios de Salud	0.00	0.00	0.00	0.00	0.00	0.00
a3) Fondo de Aportaciones para la Infraestructura Social	0.00	0.00	0.00	0.00	0.00	0.00
a4) Fondo de Aportaciones para el Fortalecimiento de los Municipios y de las Demarcaciones Territoriales del Distrito Federal	0.00	0.00	0.00	0.00	0.00	0.00
a5) Fondo de Aportaciones Múltiples	0.00	0.00	0.00	0.00	0.00	0.00
a6) Fondo de Aportaciones para la Educación Tecnológica y de Adultos	0.00	0.00	0.00	0.00	0.00	0.00
a7) Fondo de Aportaciones para la Seguridad Pública de los Estados y del Distrito Federal	0.00	0.00	0.00	0.00	0.00	0.00
a8) Fondo de Aportaciones para el Fortalecimiento de las Entidades Federativas	0.00	0.00	0.00	0.00	0.00	0.00
B. Convenios (B=b1+b2+b3+b4)	0.00	0.00	0.00	0.00	0.00	0.00
b1) Convenios de Protección Social en Salud	0.00	0.00	0.00	0.00	0.00	0.00
b2) Convenios de Descentralización	0.00	0.00	0.00	0.00	0.00	0.00
b3) Convenios de Reasignación	0.00	0.00	0.00	0.00	0.00	0.00
b4) Otros Convenios y Subsidios	0.00	0.00	0.00	0.00	0.00	0.00
C. Fondos Distintos de Aportaciones (C=c1+c2)	0.00	0.00	0.00	0.00	0.00	0.00
c1) Fondo para Entidades Federativas y Municipios Productores de Hidrocarburos	0.00	0.00	0.00	0.00	0.00	0.00
c2) Fondo Minero	0.00	0.00	0.00	0.00	0.00	0.00
D. Transferencias, Asignaciones, Subsidios y Subvenciones, y Pensiones y Jubilaciones	0.00	0.00	0.00	0.00	0.00	0.00

PATRONATO PARA ADMINISTRAR EL IMPUESTO ESPECIAL DESTINADO A LA UNIVERSIDAD AUTONOMA DE NAYARIT (a)
 Estado Analítico de Ingresos Detallado - LDF
 Del 1 de Enero al 31 de Diciembre de 2020 (b)
 (PESOS)

Concepto (c)	Ingreso					Diferencia (e)
	Estimado (d)	Ampliaciones/ (Reducciones)	Modificado	Devengado	Recaudado	
E. Otras Transferencias Federales Etiquetadas	0.00	0.00	0.00	0.00	0.00	0.00
II. Total de Transferencias Federales Etiquetadas (II = A + B + C + D + E)	0.00	0.00	0.00	0.00	0.00	0.00
III. Ingresos Derivados de Financiamientos (III = A)	0.00	0.00	0.00	0.00	0.00	0.00
A. Ingresos Derivados de Financiamientos	0.00	0.00	0.00	0.00	0.00	0.00
IV. Total de Ingresos (IV = I + II + III)	106,444,564.00	0.00	106,444,564.00	101,209,900.16	101,209,900.65	-5,234,663.35
Datos Informativos						
1. Ingresos Derivados de Financiamientos con Fuente de Pago de Ingresos de Libre Disposición	0.00	0.00	0.00	0.00	0.00	0.00
2. Ingresos Derivados de Financiamientos con Fuente de Pago de Transferencias Federales Etiquetadas	0.00	0.00	0.00	0.00	0.00	0.00
3. Ingresos Derivados de Financiamientos (3 = 1 + 2)	0.00	0.00	0.00	0.00	0.00	0.00



ING. JUAN FRANCISCO GARCÍA MENCHACA
 PRESIDENTE DEL PATRONATO UAN



LIC. JOSÉ ALFONSO PÉREZ OCHOA
 TESORERO DEL PATRONATO UAN

PATRONATO PARA ADMINISTRAR EL IMPUESTO ESPECIAL DESTINADO A LA UNIVERSIDAD AUTONOMA DE NAYARIT (a)						
Estado Analítico del Ejercicio del Presupuesto de Egresos Detallado - LDF						
Clasificación por Objeto del Gasto (Capítulo y Concepto)						
Del 1 de Enero al 31 de Diciembre de 2020 (b)						
(PESOS)						
Concepto (c)	Egresos					Subejercicio (e)
	Aprobado (d)	Ampliaciones/ (Reducciones)	Modificado	Devengado	Pagado	
I. Gasto No Etiquetado (I=A+B+C+D+E+F+G+H+I)	106,440,676.90	71,681,586.94	178,122,263.84	104,076,316.93	104,072,426.83	74,045,946.91
A. Servicios Personales (A=a1+a2+a3+a4+a5+a6+a7)	3,451,000.00	497,702.12	3,948,702.12	3,143,586.51	3,143,586.51	805,115.61
a1) Remuneraciones al Personal de Carácter Permanente	2,051,000.00	302,723.75	2,353,723.75	1,687,337.73	1,687,337.73	666,386.02
a2) Remuneraciones al Personal de Carácter Transitorio	50,000.00	50,000.00	100,000.00	90,873.75	90,873.75	9,126.25
a3) Remuneraciones Adicionales y Especiales	450,000.00	30,211.17	480,211.17	440,159.47	440,159.47	40,051.70
a4) Seguridad Social	400,000.00	0.00	400,000.00	363,594.70	363,594.70	36,405.30
a5) Otras Prestaciones Sociales y Económicas	500,000.00	114,767.20	614,767.20	561,620.86	561,620.86	53,146.34
a6) Previsiones	0.00	0.00	0.00	0.00	0.00	0.00
a7) Pago de Estimulos a Servidores Públicos	0.00	0.00	0.00	0.00	0.00	0.00
B. Materiales y Suministros (B=b1+b2+b3+b4+b5+b6+b7+b8+b9)	132,000.00	4,946.28	136,946.28	96,147.56	96,147.56	40,798.72
b1) Materiales de Administración, Emisión de Documentos y Artículos Oficial	67,000.00	10,000.00	77,000.00	63,541.23	63,541.23	13,458.77
b2) Alimentos y Utensilios	25,000.00	0.00	25,000.00	10,499.48	10,499.48	14,500.52
b3) Materias Primas y Materiales de Producción y Comercialización	0.00	0.00	0.00	0.00	0.00	0.00
b4) Materiales y Artículos de Construcción y de Reparación	0.00	0.00	0.00	0.00	0.00	0.00
b5) Productos Químicos, Farmacéuticos y de Laboratorio	0.00	0.00	0.00	0.00	0.00	0.00
b6) Combustibles, Lubricantes y Aditivos	40,000.00	-5,063.72	34,946.28	22,106.85	22,106.85	12,839.43
b7) Vestuario, Blancos, Prendas de Protección y Artículos Deportivos	0.00	0.00	0.00	0.00	0.00	0.00
b8) Materiales y Suministros Para Seguridad	0.00	0.00	0.00	0.00	0.00	0.00
b9) Herramientas, Refacciones y Accesorios Menores	0.00	0.00	0.00	0.00	0.00	0.00
C. Servicios Generales (C=c1+c2+c3+c4+c5+c6+c7+c8+c9)	488,112.90	20,053.72	508,166.62	381,030.78	377,140.68	127,135.84
c1) Servicios Básicos	36,700.00	0.00	36,700.00	33,623.77	33,623.77	3,076.23
c2) Servicios de Arrendamiento	160,000.00	5,053.72	165,053.72	165,052.72	165,052.72	1.00
c3) Servicios Profesionales, Científicos, Técnicos y Otros Servicios	50,000.00	0.00	50,000.00	30,416.00	30,416.00	19,584.00
c4) Servicios Financieros, Bancarios y Comerciales	55,000.00	0.00	55,000.00	27,092.82	27,092.82	27,907.18
c5) Servicios de Instalación, Reparación, Mantenimiento y Conservación	80,000.00	15,000.00	95,000.00	32,956.27	32,956.27	62,043.73
c6) Servicios de Comunicación Social y Publicidad	20,000.00	0.00	20,000.00	16,648.03	16,648.03	3,351.97
c7) Servicios de Traslado y Viáticos	25,000.00	0.00	25,000.00	14,467.00	14,467.00	10,533.00
c8) Servicios Oficiales	1,000.00	0.00	1,000.00	0.00	0.00	1,000.00
c9) Otros Servicios Generales	60,412.90	0.00	60,412.90	60,774.17	56,884.07	-3,889.10
D. Transferencias, Asignaciones, Subsidios y Otras Ayudas (D=d1+d2+d3+d4+d5+d6+d7+d8+d9)	72,358,900.00	60,158,884.82	132,517,784.82	100,433,031.80	100,433,031.80	32,084,753.02
d1) Transferencias Internas y Asignaciones al Sector Público	0.00	0.00	0.00	0.00	0.00	0.00
d2) Transferencias al Resto del Sector Público	72,358,900.00	60,158,884.82	132,517,784.82	100,433,031.80	100,433,031.80	32,084,753.02
d3) Subsidios y Subvenciones	0.00	0.00	0.00	0.00	0.00	0.00
d4) Ayudas Sociales	0.00	0.00	0.00	0.00	0.00	0.00
d5) Pensiones y Jubilaciones	0.00	0.00	0.00	0.00	0.00	0.00
d6) Transferencias a Fideicomisos, Mandatos y Otros Análogos	0.00	0.00	0.00	0.00	0.00	0.00
d7) Transferencias a la Seguridad Social	0.00	0.00	0.00	0.00	0.00	0.00
d8) Donativos	0.00	0.00	0.00	0.00	0.00	0.00
d9) Transferencias al Exterior	0.00	0.00	0.00	0.00	0.00	0.00
E. Bienes Muebles, Inmuebles e Intangibles (E=e1+e2+e3+e4+e5+e6+e7+e8+e9)	125,000.00	0.00	125,000.00	22,520.28	22,520.28	102,479.72
e1) Mobiliario y Equipo de Administración	110,000.00	0.00	110,000.00	15,000.00	15,000.00	95,000.00
e2) Mobiliario y Equipo Educativo y Recreativo	0.00	0.00	0.00	0.00	0.00	0.00
e3) Equipo e Instrumental Médico y de Laboratorio	0.00	0.00	0.00	0.00	0.00	0.00
e4) Vehículos y Equipo de Transporte	0.00	0.00	0.00	0.00	0.00	0.00
e5) Equipo de Defensa y Seguridad	0.00	0.00	0.00	0.00	0.00	0.00
e6) Maquinaria, Otros Equipos y Herramientas	0.00	0.00	0.00	0.00	0.00	0.00
e7) Activos Biológicos	0.00	0.00	0.00	0.00	0.00	0.00
e8) Bienes Inmuebles	0.00	0.00	0.00	0.00	0.00	0.00
e9) Activos Intangibles	15,000.00	0.00	15,000.00	7,520.28	7,520.28	7,479.72
F. Inversión Pública (F=f1+f2+f3)	29,885,664.00	11,000,000.00	40,885,664.00	0.00	0.00	40,885,664.00
f1) Obra Pública en Bienes de Dominio Público	29,885,664.00	1,000,000.00	30,885,664.00	0.00	0.00	30,885,664.00
f2) Obra Pública en Bienes Propios	0.00	10,000,000.00	10,000,000.00	0.00	0.00	10,000,000.00
f3) Proyectos Productivos y Acciones de Fomento	0.00	0.00	0.00	0.00	0.00	0.00
G. Inversiones Financieras y Otras Provisiones (G=g1+g2+g3+g4+g5+g6+g7)	0.00	0.00	0.00	0.00	0.00	0.00
g1) Inversiones Para el Fomento de Actividades Productivas	0.00	0.00	0.00	0.00	0.00	0.00
g2) Acciones y Participaciones de Capital	0.00	0.00	0.00	0.00	0.00	0.00
g3) Compra de Títulos y Valores	0.00	0.00	0.00	0.00	0.00	0.00
g4) Concesión de Préstamos	0.00	0.00	0.00	0.00	0.00	0.00
g5) Inversiones en Fideicomisos, Mandatos y Otros Análogos	0.00	0.00	0.00	0.00	0.00	0.00
Fideicomiso de Desastres Naturales (Informativo)	0.00	0.00	0.00	0.00	0.00	0.00
g6) Otras Inversiones Financieras	0.00	0.00	0.00	0.00	0.00	0.00
g7) Provisiones para Contingencias y Otras Erogaciones Especiales	0.00	0.00	0.00	0.00	0.00	0.00
H. Participaciones y Aportaciones (H=h1+h2+h3)	0.00	0.00	0.00	0.00	0.00	0.00
h1) Participaciones	0.00	0.00	0.00	0.00	0.00	0.00
h2) Aportaciones	0.00	0.00	0.00	0.00	0.00	0.00
h3) Convenios	0.00	0.00	0.00	0.00	0.00	0.00
I. Deuda Pública (I=i1+i2+i3+i4+i5+i6+i7)	0.00	0.00	0.00	0.00	0.00	0.00
i1) Amortización de la Deuda Pública	0.00	0.00	0.00	0.00	0.00	0.00
i2) Intereses de la Deuda Pública	0.00	0.00	0.00	0.00	0.00	0.00
i3) Comisiones de la Deuda Pública	0.00	0.00	0.00	0.00	0.00	0.00
i4) Gastos de la Deuda Pública	0.00	0.00	0.00	0.00	0.00	0.00
i5) Costo por Coberturas	0.00	0.00	0.00	0.00	0.00	0.00
i6) Apoyos Financieros	0.00	0.00	0.00	0.00	0.00	0.00
i7) Adeudos de Ejercicios Fiscales Anteriores (ADEFAS)	0.00	0.00	0.00	0.00	0.00	0.00

Ag

8

PATRONATO PARA ADMINISTRAR EL IMPUESTO ESPECIAL DESTINADO A LA UNIVERSIDAD AUTONOMA DE NAYARIT (a)							
Estado Analítico del Ejercicio del Presupuesto de Egresos Detallado - LDF							
Clasificación por Objeto del Gasto (Capítulo y Concepto)							
Del 1 de Enero al 31 de Diciembre de 2020 (b)							
(PESOS)							
Concepto (c)	Egresos					Subejercicio (e)	
	Aprobado (d)	Ampliaciones/ (Reducciones)	Modificado	Devengado	Pagado		
II. Gasto Etiquetado (II=A+B+C+D+E+F+G+H+I)	0.00	0.00	0.00	0.00	0.00	0.00	0.00
A. Servicios Personales (A=a1+a2+a3+a4+a5+a6+a7)	0.00	0.00	0.00	0.00	0.00	0.00	0.00
a1) Remuneraciones al Personal de Carácter Permanente	0.00	0.00	0.00	0.00	0.00	0.00	0.00
a2) Remuneraciones al Personal de Carácter Transitorio	0.00	0.00	0.00	0.00	0.00	0.00	0.00
a3) Remuneraciones Adicionales y Especiales	0.00	0.00	0.00	0.00	0.00	0.00	0.00
a4) Seguridad Social	0.00	0.00	0.00	0.00	0.00	0.00	0.00
a5) Otras Prestaciones Sociales y Económicas	0.00	0.00	0.00	0.00	0.00	0.00	0.00
a6) Previsiones	0.00	0.00	0.00	0.00	0.00	0.00	0.00
a7) Pago de Estimulos a Servidores Públicos	0.00	0.00	0.00	0.00	0.00	0.00	0.00
B. Materiales y Suministros (B=b1+b2+b3+b4+b5+b6+b7+b8+b9)	0.00	0.00	0.00	0.00	0.00	0.00	0.00
b1) Materiales de Administración, Emisión de Documentos y Artículos Oficiales	0.00	0.00	0.00	0.00	0.00	0.00	0.00
b2) Alimentos y Utensilios	0.00	0.00	0.00	0.00	0.00	0.00	0.00
b3) Materias Primas y Materiales de Producción y Comercialización	0.00	0.00	0.00	0.00	0.00	0.00	0.00
b4) Materiales y Artículos de Construcción y de Reparación	0.00	0.00	0.00	0.00	0.00	0.00	0.00
b5) Productos Químicos, Farmacéuticos y de Laboratorio	0.00	0.00	0.00	0.00	0.00	0.00	0.00
b6) Combustibles, Lubrificantes y Aditivos	0.00	0.00	0.00	0.00	0.00	0.00	0.00
b7) Vestuario, Blancos, Prendas de Protección y Artículos Deportivos	0.00	0.00	0.00	0.00	0.00	0.00	0.00
b8) Materiales y Suministros Para Seguridad	0.00	0.00	0.00	0.00	0.00	0.00	0.00
b9) Herramientas, Refacciones y Accesorios Menores	0.00	0.00	0.00	0.00	0.00	0.00	0.00
C. Servicios Generales (C=c1+c2+c3+c4+c5+c6+c7+c8+c9)	0.00	0.00	0.00	0.00	0.00	0.00	0.00
c1) Servicios Básicos	0.00	0.00	0.00	0.00	0.00	0.00	0.00
c2) Servicios de Arrendamiento	0.00	0.00	0.00	0.00	0.00	0.00	0.00
c3) Servicios Profesionales, Científicos, Técnicos y Otros Servicios	0.00	0.00	0.00	0.00	0.00	0.00	0.00
c4) Servicios Financieros, Bancarios y Comerciales	0.00	0.00	0.00	0.00	0.00	0.00	0.00
c5) Servicios de Instalación, Reparación, Mantenimiento y Conservación	0.00	0.00	0.00	0.00	0.00	0.00	0.00
c6) Servicios de Comunicación Social y Publicidad	0.00	0.00	0.00	0.00	0.00	0.00	0.00
c7) Servicios de Traslado y Viáticos	0.00	0.00	0.00	0.00	0.00	0.00	0.00
c8) Servicios Oficiales	0.00	0.00	0.00	0.00	0.00	0.00	0.00
c9) Otros Servicios Generales	0.00	0.00	0.00	0.00	0.00	0.00	0.00
D. Transferencias, Asignaciones, Subsidios y Otras Ayudas (D=d1+d2+d3+d4+d5+d6+d7+d8+d9)	0.00	0.00	0.00	0.00	0.00	0.00	0.00
d1) Transferencias Internas y Asignaciones al Sector Público	0.00	0.00	0.00	0.00	0.00	0.00	0.00
d2) Transferencias al Resto del Sector Público	0.00	0.00	0.00	0.00	0.00	0.00	0.00
d3) Subsidios y Subvenciones	0.00	0.00	0.00	0.00	0.00	0.00	0.00
d4) Ayudas Sociales	0.00	0.00	0.00	0.00	0.00	0.00	0.00
d5) Pensiones y Jubilaciones	0.00	0.00	0.00	0.00	0.00	0.00	0.00
d6) Transferencias a Fideicomisos, Mandatos y Otros Análogos	0.00	0.00	0.00	0.00	0.00	0.00	0.00
d7) Transferencias a la Seguridad Social	0.00	0.00	0.00	0.00	0.00	0.00	0.00
d8) Donativos	0.00	0.00	0.00	0.00	0.00	0.00	0.00
d9) Transferencias al Exterior	0.00	0.00	0.00	0.00	0.00	0.00	0.00
E. Bienes Muebles, Inmuebles e Intangibles (E=e1+e2+e3+e4+e5+e6+e7+e8+e9)	0.00	0.00	0.00	0.00	0.00	0.00	0.00
e1) Mobiliario y Equipo de Administración	0.00	0.00	0.00	0.00	0.00	0.00	0.00
e2) Mobiliario y Equipo Educativo y Recreativo	0.00	0.00	0.00	0.00	0.00	0.00	0.00
e3) Equipo e Instrumental Médico y de Laboratorio	0.00	0.00	0.00	0.00	0.00	0.00	0.00
e4) Vehículos y Equipo de Transporte	0.00	0.00	0.00	0.00	0.00	0.00	0.00
e5) Equipo de Defensa y Seguridad	0.00	0.00	0.00	0.00	0.00	0.00	0.00
e6) Maquinaria, Otros Equipos y Herramientas	0.00	0.00	0.00	0.00	0.00	0.00	0.00
e7) Activos Biológicos	0.00	0.00	0.00	0.00	0.00	0.00	0.00
e8) Bienes Inmuebles	0.00	0.00	0.00	0.00	0.00	0.00	0.00
e9) Activos Intangibles	0.00	0.00	0.00	0.00	0.00	0.00	0.00
F. Inversión Pública (F=f1+f2+f3)	0.00	0.00	0.00	0.00	0.00	0.00	0.00
f1) Obra Pública en Bienes de Dominio Público	0.00	0.00	0.00	0.00	0.00	0.00	0.00
f2) Obra Pública en Bienes Propios	0.00	0.00	0.00	0.00	0.00	0.00	0.00
f3) Proyectos Productivos y Acciones de Fomento	0.00	0.00	0.00	0.00	0.00	0.00	0.00
G. Inversiones Financieras y Otras Provisiones (G=g1+g2+g3+g4+g5+g6+g7)	0.00	0.00	0.00	0.00	0.00	0.00	0.00
g1) Inversiones Para el Fomento de Actividades Productivas	0.00	0.00	0.00	0.00	0.00	0.00	0.00
g2) Acciones y Participaciones de Capital	0.00	0.00	0.00	0.00	0.00	0.00	0.00
g3) Compra de Títulos y Valores	0.00	0.00	0.00	0.00	0.00	0.00	0.00
g4) Concesión de Préstamos	0.00	0.00	0.00	0.00	0.00	0.00	0.00
g5) Inversiones en Fideicomisos, Mandatos y Otros Análogos	0.00	0.00	0.00	0.00	0.00	0.00	0.00
Fideicomiso de Desastres Naturales (Informativo)	0.00	0.00	0.00	0.00	0.00	0.00	0.00
g6) Otras Inversiones Financieras	0.00	0.00	0.00	0.00	0.00	0.00	0.00
g7) Provisiones para Contingencias y Otras Erogaciones Especiales	0.00	0.00	0.00	0.00	0.00	0.00	0.00
H. Participaciones y Aportaciones (H=h1+h2+h3)	0.00	0.00	0.00	0.00	0.00	0.00	0.00
h1) Participaciones	0.00	0.00	0.00	0.00	0.00	0.00	0.00
h2) Aportaciones	0.00	0.00	0.00	0.00	0.00	0.00	0.00
h3) Convenios	0.00	0.00	0.00	0.00	0.00	0.00	0.00
I. Deuda Pública (I=i1+i2+i3+i4+i5+i6+i7)	0.00	0.00	0.00	0.00	0.00	0.00	0.00
i1) Amortización de la Deuda Pública	0.00	0.00	0.00	0.00	0.00	0.00	0.00
i2) Intereses de la Deuda Pública	0.00	0.00	0.00	0.00	0.00	0.00	0.00
i3) Comisiones de la Deuda Pública	0.00	0.00	0.00	0.00	0.00	0.00	0.00
i4) Gastos de la Deuda Pública	0.00	0.00	0.00	0.00	0.00	0.00	0.00
i5) Costo por Coberturas	0.00	0.00	0.00	0.00	0.00	0.00	0.00
i6) Apoyos Financieros	0.00	0.00	0.00	0.00	0.00	0.00	0.00
i7) Adeudos de Ejercicios Fiscales Anteriores (ADEFAS)	0.00	0.00	0.00	0.00	0.00	0.00	0.00
III. Total de Egresos (III = I + II)	106,440,676.90	71,681,586.94	178,122,263.84	104,076,316.93	104,072,426.83	74,045,946.91	

ING. JUAN FRANCISCO GARCÍA MENCHACA
PRESIDENTE DEL PATRONATO UAN

LIC. JOSÉ ALFONSO PÉREZ OCHOA
TESORERO DEL PATRONATO UAN

PATRONATO PARA ADMINISTRAR EL IMPUESTO ESPECIAL DESTINADO A LA UNIVERSIDAD AUTÓNOMA DE NAYARIT (a)
Estado Analítico del Ejercicio del Presupuesto de Egresos Detallado - LDF
Clasificación Administrativa
Del 1 de Enero al 31 de Diciembre de 2020 (b)
(PESOS)

Concepto (c)	Egresos					Subejercicio (e)
	Aprobado (d)	Ampliaciones/ (Reducciones)	Modificado	Devengado	Pagado	
I. Gasto No Etiquetado (I=A+B+C+D+E+F+G+H) Patronato UAN	106,440,676.90 106,440,676.90	71,681,586.94 71,681,586.94	178,122,263.84 178,122,263.84	104,076,316.93 104,076,316.93	104,072,426.83 104,072,426.83	74,045,946.91 74,045,946.91
II. Gasto Etiquetado (II=A+B+C+D+E+F+G+H) Patronato UAN	0.00	0.00	0.00	0.00	0.00	0.00
III. Total de Egresos (III = I + II)	106,440,676.90	71,681,586.94	178,122,263.84	104,076,316.93	104,072,426.83	74,045,946.91



ING. JUAN FRANCISCO GARCIA MENCHACA
 PRESIDENTE DEL PATRONATO UAN



LIC. JOSÉ ALFONSO PÉREZ OCHOA
 TESORERO DEL PATRONATO UAN

PATRONATO PARA ADMINISTRAR EL IMPUESTO ESPECIAL DESTINADO A LA UNIVERSIDAD AUTÓNOMA DE NAYARIT (a)
Estado Analítico del Ejercicio del Presupuesto de Egresos Detallado - LDF
Clasificación Funcional (Finalidad y Función)
Del 1 de Enero al 31 de Diciembre de 2020 (b)
(PESOS)

Concepto (c)	Egresos					Subejercicio (e)
	Aprobado (d)	Ampliaciones/ (Reducciones)	Modificado	Devengado	Pagado	
I. Gasto No Etiquetado (I=A+B+C+D)	106,440,677	71,681,587	178,122,264	104,076,317	104,072,427	74,045,947
A. Gobierno (A=a1+a2+a3+a4+a5+a6+a7+a8)	0.00	522,702.12	522,702.12	0.00	0.00	522,702.12
a1) Legislación	0.00	522,702.12	522,702.12	0.00	0.00	522,702.12
a2) Justicia	0.00	0.00	0.00	0.00	0.00	0.00
a3) Coordinación de la Política de Gobierno	0.00	0.00	0.00	0.00	0.00	0.00
a4) Relaciones Exteriores	0.00	0.00	0.00	0.00	0.00	0.00
a5) Asuntos Financieros y Hacendarios	0.00	0.00	0.00	0.00	0.00	0.00
a6) Seguridad Nacional	0.00	0.00	0.00	0.00	0.00	0.00
a7) Asuntos de Orden Público y de Seguridad Interior	0.00	0.00	0.00	0.00	0.00	0.00
a8) Otros Servicios Generales	0.00	0.00	0.00	0.00	0.00	0.00
B. Desarrollo Social (B=b1+b2+b3+b4+b5+b6+b7)	102,244,564.00	53,459,503.70	155,704,067.70	92,833,031.80	92,833,031.80	62,871,035.90
b1) Protección Ambiental	500,000.00	0.00	500,000.00	500,000.00	500,000.00	0.00
b2) Vivienda y Servicios a la Comunidad	50,344,564.00	44,754,503.70	95,099,067.70	47,263,493.16	47,263,493.16	47,835,574.54
b3) Salud	0.00	0.00	0.00	0.00	0.00	0.00
b4) Recreación, Cultura y Otras Manifestaciones Sociales	12,950,000.00	-5,645,000.00	7,305,000.00	5,200,000.00	5,200,000.00	2,105,000.00
b5) Educación	38,450,000.00	13,550,000.00	52,000,000.00	39,069,538.64	39,069,538.64	12,930,461.36
b6) Protección Social	0.00	0.00	0.00	0.00	0.00	0.00
b7) Otros Asuntos Sociales	0.00	800,000.00	800,000.00	800,000.00	800,000.00	0.00
C. Desarrollo Económico (C=c1+c2+c3+c4+c5+c6+c7+c8+c9)	4,196,112.90	17,699,381.12	21,895,494.02	11,243,285.13	11,239,395.03	10,652,208.89
c1) Asuntos Económicos, Comerciales y Laborales en General	4,196,112.90	1,000,000.00	5,196,112.90	4,643,285.13	4,639,395.03	552,827.77
c2) Agropecuaria, Silvicultura, Pesca y Caza	0.00	10,099,381.12	10,099,381.12	0.00	0.00	10,099,381.12
c3) Combustibles y Energía	0.00	0.00	0.00	0.00	0.00	0.00
c4) Minería, Manufacturas y Construcción	0.00	0.00	0.00	0.00	0.00	0.00
c5) Transporte	0.00	0.00	0.00	0.00	0.00	0.00
c6) Comunicaciones	0.00	0.00	0.00	0.00	0.00	0.00
c7) Turismo	0.00	0.00	0.00	0.00	0.00	0.00
c8) Ciencia, Tecnología e Innovación	0.00	3,800,000.00	3,800,000.00	3,800,000.00	3,800,000.00	0.00
c9) Otras Industrias y Otros Asuntos Económicos	0.00	2,800,000.00	2,800,000.00	2,800,000.00	2,800,000.00	0.00
D. Otras No Clasificadas en Funciones Anteriores (D=d1+d2+d3+d4)	0.00	0.00	0.00	0.00	0.00	0.00
d1) Transacciones de la Deuda Pública / Costo Financiero de la Deuda	0.00	0.00	0.00	0.00	0.00	0.00
d2) Transferencias, Participaciones y Aportaciones Entre Diferentes Niveles y Órdenes de Gobierno	0.00	0.00	0.00	0.00	0.00	0.00
d3) Saneamiento del Sistema Financiero	0.00	0.00	0.00	0.00	0.00	0.00
d4) Adeudos de Ejercicios Fiscales Anteriores	0.00	0.00	0.00	0.00	0.00	0.00
II. Gasto Etiquetado (II=A+B+C+D)	0.00	0.00	0.00	0.00	0.00	0.00
A. Gobierno (A=a1+a2+a3+a4+a5+a6+a7+a8)	0.00	0.00	0.00	0.00	0.00	0.00
a1) Legislación	0.00	0.00	0.00	0.00	0.00	0.00
a2) Justicia	0.00	0.00	0.00	0.00	0.00	0.00
a3) Coordinación de la Política de Gobierno	0.00	0.00	0.00	0.00	0.00	0.00
a4) Relaciones Exteriores	0.00	0.00	0.00	0.00	0.00	0.00
a5) Asuntos Financieros y Hacendarios	0.00	0.00	0.00	0.00	0.00	0.00
a6) Seguridad Nacional	0.00	0.00	0.00	0.00	0.00	0.00
a7) Asuntos de Orden Público y de Seguridad Interior	0.00	0.00	0.00	0.00	0.00	0.00
a8) Otros Servicios Generales	0.00	0.00	0.00	0.00	0.00	0.00
B. Desarrollo Social (B=b1+b2+b3+b4+b5+b6+b7)	0.00	0.00	0.00	0.00	0.00	0.00
b1) Protección Ambiental	0.00	0.00	0.00	0.00	0.00	0.00
b2) Vivienda y Servicios a la Comunidad	0.00	0.00	0.00	0.00	0.00	0.00
b3) Salud	0.00	0.00	0.00	0.00	0.00	0.00
b4) Recreación, Cultura y Otras Manifestaciones Sociales	0.00	0.00	0.00	0.00	0.00	0.00
b5) Educación	0.00	0.00	0.00	0.00	0.00	0.00
b6) Protección Social	0.00	0.00	0.00	0.00	0.00	0.00
b7) Otros Asuntos Sociales	0.00	0.00	0.00	0.00	0.00	0.00
C. Desarrollo Económico (C=c1+c2+c3+c4+c5+c6+c7+c8+c9)	0.00	0.00	0.00	0.00	0.00	0.00
c1) Asuntos Económicos, Comerciales y Laborales en General	0.00	0.00	0.00	0.00	0.00	0.00
c2) Agropecuaria, Silvicultura, Pesca y Caza	0.00	0.00	0.00	0.00	0.00	0.00
c3) Combustibles y Energía	0.00	0.00	0.00	0.00	0.00	0.00
c4) Minería, Manufacturas y Construcción	0.00	0.00	0.00	0.00	0.00	0.00
c5) Transporte	0.00	0.00	0.00	0.00	0.00	0.00
c6) Comunicaciones	0.00	0.00	0.00	0.00	0.00	0.00
c7) Turismo	0.00	0.00	0.00	0.00	0.00	0.00
c8) Ciencia, Tecnología e Innovación	0.00	0.00	0.00	0.00	0.00	0.00
c9) Otras Industrias y Otros Asuntos Económicos	0.00	0.00	0.00	0.00	0.00	0.00

Ag
S

PATRONATO PARA ADMINISTRAR EL IMPUESTO ESPECIAL DESTINADO A LA UNIVERSIDAD AUTONOMA DE NAYARIT (a)
 Estado Analítico del Ejercicio del Presupuesto de Egresos Detallado - LDF
 Clasificación Funcional (Finalidad y Función)
 Del 1 de Enero al 31 de Diciembre de 2020 (b)
 (PESOS)

Concepto (c)	Egresos					Subejercicio (e)
	Aprobado (d)	Ampliaciones/ (Reducciones)	Modificado	Devengado	Pagado	
D. Otras No Clasificadas en Funciones Anteriores (D=d1+d2+d3+d4)	0.00	0.00	0.00	0.00	0.00	0.00
d1) Transacciones de la Deuda Publica / Costo Financiero de la Deuda	0.00	0.00	0.00	0.00	0.00	0.00
d2) Transferencias, Participaciones y Aportaciones Entre Diferentes Niveles y Ordenes de Gobierno	0.00	0.00	0.00	0.00	0.00	0.00
d3) Saneamiento del Sistema Financiero	0.00	0.00	0.00	0.00	0.00	0.00
d4) Adeudos de Ejercicios Fiscales Anteriores			0.00			0.00
III. Total de Egresos (III = I + II)	106,440,676.90	71,681,586.94	178,122,263.84	104,076,316.93	104,072,426.83	74,045,946.91




ING. JUAN FRANCISCO GARCÍA MENCHACA
 PRESIDENTE DEL PATRONATO UAN



LIC. JOSÉ ALFONSO PÉREZ OCHOA
 TESORERO DEL PATRONATO UAN

PATRONATO PARA ADMINISTRAR EL IMPUESTO ESPECIAL DESTINADO A LA UNIVERSIDAD AUTÓNOMA DE NAYARIT (a)
Estado Analítico del Ejercicio del Presupuesto de Egresos Detallado - LDF
Clasificación de Servicios Personales por Categoría
Del 1 de Enero al 31 de diciembre de 2020 (b)
(PESOS)

Concepto (c)	Egresos					Subejercicio (e)
	Aprobado (d)	Ampliaciones/ (Reducciones)	Modificado	Devengado	Pagado	
I. Gasto No Etiquetado (I=A+B+C+D+E+F)	3,451,000.00	497,702.12	3,948,702.12	3,143,586.51	3,143,586.51	805,115.61
A. Personal Administrativo y de Servicio Público	3,451,000.00	497,702.12	3,948,702.12	3,143,586.51	3,143,586.51	805,115.61
B. Magisterio	0.00	0.00	0.00	0.00	0.00	0.00
C. Servicios de Salud (C=c1+c2)	0.00	0.00	0.00	0.00	0.00	0.00
c1) Personal Administrativo	0.00	0.00	0.00	0.00	0.00	0.00
c2) Personal Médico, Paramédico y afin	0.00	0.00	0.00	0.00	0.00	0.00
D. Seguridad Pública	0.00	0.00	0.00	0.00	0.00	0.00
E. Gastos asociados a la implementación de nuevas leyes federales o reformas a las mismas (E = e1 + e2)	0.00	0.00	0.00	0.00	0.00	0.00
e1) Nombre del Programa o Ley 1	0.00	0.00	0.00	0.00	0.00	0.00
e2) Nombre del Programa o Ley 2	0.00	0.00	0.00	0.00	0.00	0.00
F. Sentencias laborales definitivas	0.00	0.00	0.00	0.00	0.00	0.00
II. Gasto Etiquetado (II=A+B+C+D+E+F)	0.00	0.00	0.00	0.00	0.00	0.00
A. Personal Administrativo y de Servicio Público	0.00	0.00	0.00	0.00	0.00	0.00
B. Magisterio	0.00	0.00	0.00	0.00	0.00	0.00
C. Servicios de Salud (C=c1+c2)	0.00	0.00	0.00	0.00	0.00	0.00
c1) Personal Administrativo	0.00	0.00	0.00	0.00	0.00	0.00
c2) Personal Médico, Paramédico y afin	0.00	0.00	0.00	0.00	0.00	0.00
D. Seguridad Pública	0.00	0.00	0.00	0.00	0.00	0.00
E. Gastos asociados a la implementación de nuevas leyes federales o reformas a las mismas (E = e1 + e2)	0.00	0.00	0.00	0.00	0.00	0.00
e1) Nombre del Programa o Ley 1	0.00	0.00	0.00	0.00	0.00	0.00
e2) Nombre del Programa o Ley 2	0.00	0.00	0.00	0.00	0.00	0.00
F. Sentencias laborales definitivas	0.00	0.00	0.00	0.00	0.00	0.00
III. Total del Gasto en Servicios Personales (III = I + II)	3,451,000.00	497,702.12	3,948,702.12	3,143,586.51	3,143,586.51	805,115.61



ING. JUAN FRANCISCO GARCÍA MENCHACA
PRESIDENTE DEL PATRONATO UAN



LIC. JOSÉ ALFONSO PÉREZ OCHOA
TESORERO DEL PATRONATO UAN

PATRONATO PARA ADMINISTRAR EL IMPUESTO ESPECIAL DESTINADO A LA UNIVERSIDAD AUTÓNOMA DE NAYARIT (a)
Guía de Cumplimiento de la Ley de Disciplina Financiera de las Entidades Federativas y Municipios
Del 1 de Enero al 31 de diciembre de 2020 (b)

Indicadores de Observancia (c)	Implementación		Resultado		Fundamento (h)	Comentarios (i)
	SI	NO	Monto o valor (f)	Unidad (pesos/porcentaje) (g)		
	Mecanismo de Verificación (d)	Fecha estimada de cumplimiento (e)				
INDICADORES PRESUPUESTARIOS						
A. INDICADORES CUANTITATIVOS						
1 Balance Presupuestario Sostenible (j)						
a. Propuesto	SI	Iniciativa de Ley de Ingresos y Proyecto de Presupuesto de Egresos		0.00	pesos	Art 6 y 19 de la LDF
b. Aprobado	SI	Ley de Ingresos y Presupuesto de Egresos		0.00	pesos	Art. 6 y 19 de la LDF
c. Ejercido	SI	Cuenta Pública / Formato 4 LDF		-2,866,416.77	pesos	Art. 6 y 19 de la LDF
2 Balance Presupuestario de Recursos Disponibles Sostenible (k)						
a. Propuesto	SI	Iniciativa de Ley de Ingresos y Proyecto de Presupuesto de Egresos		0.00	pesos	Art. 6 y 19 de la LDF
b. Aprobado	SI	Ley de Ingresos y Presupuesto de Egresos		0.00	pesos	Art. 6 y 19 de la LDF
c. Ejercido	SI	Cuenta Pública / Formato 4 LDF		-2,866,416.77	pesos	Art. 6 y 19 de la LDF
3 Financiamiento Neto dentro del Techo de Financiamiento Neto (l)						
a. Propuesto	N/A	Iniciativa de Ley de Ingresos		N/A	pesos	Art. 6, 19 y 46 de la LDF
b. Aprobado	N/A	Ley de Ingresos		N/A	pesos	Art. 6, 19 y 46 de la LDF
c. Ejercido	N/A	Cuenta Pública / Formato 4 LDF		N/A	pesos	Art. 6, 19 y 46 de la LDF
4 Recursos destinados a la atención de desastres naturales						
a. Asignación al fideicomiso para desastres naturales (m)						
a.1 Aprobado	N/A	Reporte Trim. Formato 6 a)		N/A	pesos	Art. 9 de la LDF
a.2 Pagarado	N/A	Cuenta Pública / Formato 6 a)		N/A	pesos	Art. 9 de la LDF
b. Aportación promedio realizada por la Entidad Federativa durante los 5 ejercicios previos, para infraestructura dañada por desastres naturales (n)	N/A	Autorizaciones de recursos aprobados por el FONDEN		N/A	pesos	Art. 9 de la LDF
c. Saldo del fideicomiso para desastres naturales (o)	N/A	Cuenta Pública / Auxiliar de Cuentas		N/A	pesos	Art. 9 de la LDF
d. Costo promedio de los últimos 5 ejercicios de la reconstrucción de infraestructura dañada por desastres naturales (p)	N/A	Autorizaciones de recursos aprobados por el FONDEN		N/A	pesos	Art. 9 de la LDF
5 Techo para servicios personales (q)						
a. Asignación en el Presupuesto de Egresos	SI	Reporte Trim. Formato 6 d)		3,451,000.00	pesos	Art. 10 y 21 de la LDF
b. Ejercido	SI	Reporte Trim. Formato 6 d)		3,143,586.51	pesos	Art. 13 fracc. V y 21 de la LDF
6 Previsiones de gasto para compromisos de pago derivados de APPs (r)						
a. Asignación en el Presupuesto de Egresos	N/A	Presupuesto de Egresos		N/A	pesos	Art. 11 y 21 de la LDF
7 Techo de ADEFAS para el ejercicio fiscal (s)						
a. Propuesto	N/A	Proyecto de Presupuesto de Egresos		N/A	pesos	Art. 12 y 20 de la LDF
b. Aprobado	N/A	Reporte Trim. Formato 6 a)		N/A	pesos	Art. 12 y 20 de la LDF
c. Ejercido	N/A	Cuenta Pública / Formato 6 a)		N/A	pesos	Art. 12 y 20 de la LDF
B. INDICADORES CUALITATIVOS						
1 Iniciativa de Ley de Ingresos y Proyecto de Presupuesto de Egresos						
a. Objetivos anuales, estrategias y metas para el ejercicio fiscal (t)	N/A	Iniciativa de Ley de Ingresos y Proyecto de Presupuesto de Egresos		N/A		Art. 5 y 18 de la LDF
b. Proyecciones de ejercicios posteriores (u)	N/A	Iniciativa de Ley de Ingresos y Proyecto de Presupuesto de Egresos / Formatos 7 a) y b)		N/A		Art. 5 y 18 de la LDF
c. Descripción de riesgos relevantes y propuestas de acción para enfrentarlos (v)	N/A	Iniciativa de Ley de Ingresos y Proyecto de Presupuesto de Egresos		N/A		Art. 5 y 18 de la LDF
d. Resultados de ejercicios fiscales anteriores y el ejercicio fiscal en cuestión (w)	N/A	Iniciativa de Ley de Ingresos y Proyecto de Presupuesto de Egresos / Formatos 7 c) y d)		N/A		Art. 5 y 18 de la LDF
e. Estudio actuarial de las pensiones de sus trabajadores (x)	N/A	Proyecto de Presupuesto de Egresos / Formato 8		N/A		Art. 5 y 18 de la LDF
2 Balance Presupuestario de Recursos Disponibles, en caso de ser negativo						
a. Razones excepcionales que justifican el Balance Presupuestario de Recursos Disponibles negativo (y)	N/A	Iniciativa de Ley de Ingresos o Proyecto de Presupuesto de Egresos		N/A		Art. 6 y 19 de la LDF
b. Fuente de recursos para cubrir el Balance Presupuestario de Recursos Disponibles negativo (z)	N/A	Iniciativa de Ley de Ingresos o Proyecto de Presupuesto de Egresos		N/A		Art. 6 y 19 de la LDF
c. Número de ejercicios fiscales y acciones necesarias para cubrir el Balance Presupuestario de Recursos Disponibles negativo (aa)	N/A	Iniciativa de Ley de Ingresos o Proyecto de Presupuesto de Egresos		N/A		Art. 6 y 19 de la LDF
d. Informes Trimestrales sobre el avance de las acciones para recuperar el Balance Presupuestario de Recursos Disponibles (bb)	N/A	Reporte Trim. y Cuenta Pública		N/A		Art. 6 y 19 de la LDF
3 Personal						
a. Remuneraciones de los servidores públicos (cc)	N/A	Proyecto de Presupuesto		N/A		Art. 10 y 21 de la LDF
b. Previsiones salariales y económicas para cubrir incrementos salariales, creación de plazas y otros (dd)	N/A	Proyecto de Presupuesto		N/A		Art. 10 y 21 de la LDF
INDICADORES DEL EJERCICIO PRESUPUESTARIO						
A. INDICADORES CUANTITATIVOS						
1 Ingresos Excedentes derivados de Ingresos de Libre Disposición						
a. Monto de Ingresos Excedentes derivados de ILD (ee)	SI	Cuenta Pública / Formato 5		-5,234,663.35	pesos	Art. 14 y 21 de la LDF
b. Monto de Ingresos Excedentes derivados de ILD destinados al fin del A.14, fracción I de la LDF (ff)	N/A	Cuenta Pública		N/A	pesos	Art. 14 y 21 de la LDF
c. Monto de Ingresos Excedentes derivados de ILD destinados al fin del A.14, fracción II, a) de la LDF (gg)	N/A	Cuenta Pública		N/A	pesos	Art. 14 y 21 de la LDF
d. Monto de Ingresos Excedentes derivados de ILD destinados al fin del A.14, fracción II, b) de la LDF (hh)	N/A	Cuenta Pública		N/A	pesos	Art. 14 y 21 de la LDF
e. Monto de Ingresos Excedentes derivados de ILD destinados al fin del artículo noveno transitorio de la LDF (ii)	N/A			N/A	pesos	Art. Noveno Transitorio de la LDF

[Handwritten signature]

[Handwritten signature]

PATRONATO PARA ADMINISTRAR EL IMPUESTO ESPECIAL DESTINADO A LA UNIVERSIDAD AUTÓNOMA DE NAYARIT (a)
Guía de Cumplimiento de la Ley de Disciplina Financiera de las Entidades Federativas y Municipios
 Del 1 de Enero al 31 de diciembre de 2020 (b)

Indicadores de Observancia (c)	Implementación		Resultado		Fundamento (h)	Comentarios (i)		
	SI	NO	Monto o valor (f)	Unidad (pesos/porcentaje) (g)				
	Mecanismo de Verificación (d)	Fecha estimada de cumplimiento (e)						
INDICADORES PRESUPUESTARIOS								
B. INDICADORES CUALITATIVOS								
1	Analisis Costo-Beneficio para programas o proyectos de inversión mayores a 10 millones de UDIS (j)	N/A	Página de internet de la Secretaría de Finanzas o Tesorería Municipal		N/A		Art. 13 frac. III y 21 de la LDF	
2	Analisis de conveniencia y analisis de transferencia de riesgos de los proyectos APPs (k)	N/A	Página de internet de la Secretaría de Finanzas o Tesorería Municipal		N/A		Art. 13 frac. III y 21 de la LDF	
3	Identificación de población objetivo, destino y temporalidad de subsidios (l)	N/A	Página de internet de la Secretaría de Finanzas o Tesorería Municipal		N/A		Art. 13 frac. VII y 21 de la LDF	
INDICADORES DE DEUDA PÚBLICA								
A. INDICADORES CUANTITATIVOS								
1	Obligaciones a Corto Plazo							
a.	Limite de Obligaciones a Corto Plazo (mm)	N/A			N/A	pesos	Art. 30 frac. I de la LDF	
b.	Obligaciones a Corto Plazo (nn)	N/A			N/A	pesos	Art. 30 frac. I de la LDF	